

TR 62 ÇUKUROVA BÖLGE PLANI ALT-BÖLGE ÇALIŞTAYLARI

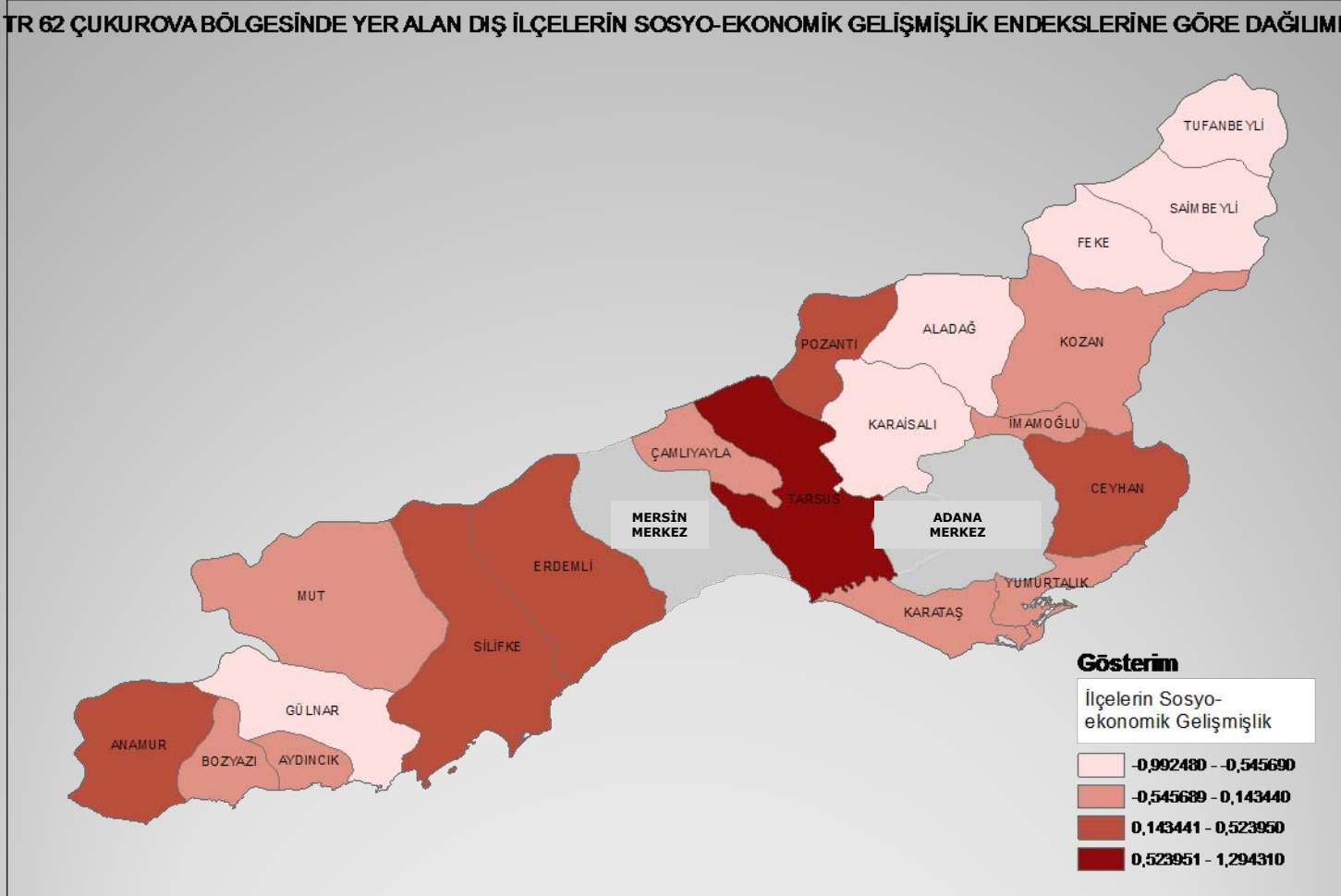
KOZAN-İMAMOĞLU ALT-BÖLGESİ
3-4 ARALIK 2009





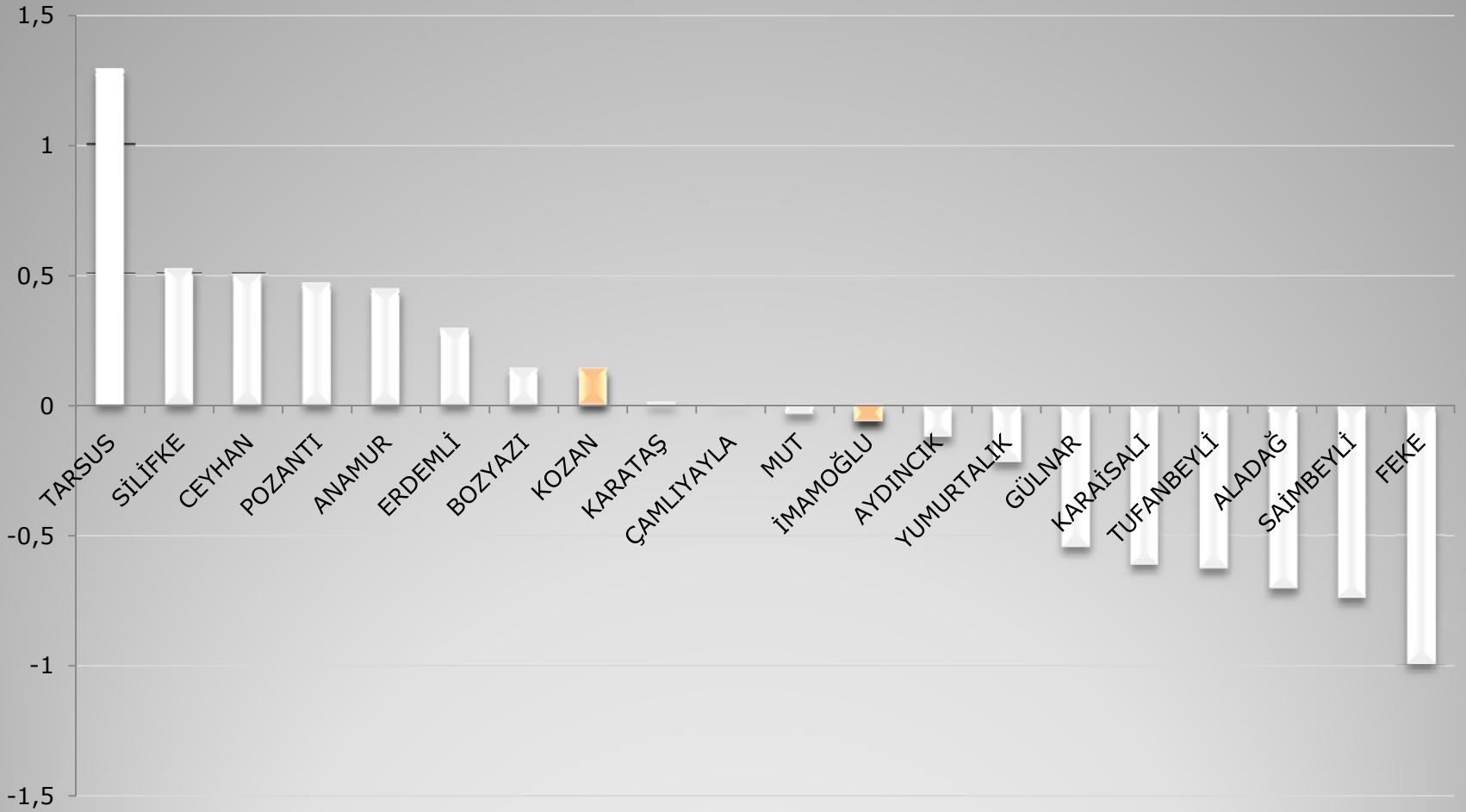
KOZAN-İMAMOĐLU ALT BÖLGESİ

TR 62 ÇUKUROVA BÖLGESİNDE YER ALAN DIŞ İLÇELERİN SOSYO-EKONOMİK GELİŞİMİŞLİK ENDEKSLERİNE GÖRE DAĞILIMI



Kaynak: DPT, (2004)

SOSYO-EKONOMİK GELİŞİMİŞLİK



Kaynak: DPT, (2004)

SOSYO-EKONOMİK GELİŞMİŞLİK

	KOZAN	İMAMOĞLU	KOZAN-İMAMOĞLU ALT-BÖLGESİ	TR 62 (Merkez ilçeler hariç)
NÜFUS	124.669	31.257	155.926	477.217
YÜZÖLÇÜMÜ (km2)	1.863	284	2.147	11.829
NÜFUS YOĞUNLUĞU	67	110	72	40
BELEDİYE SAYISI	2	1	3	74
KÖY SAYISI	87	19	106	967

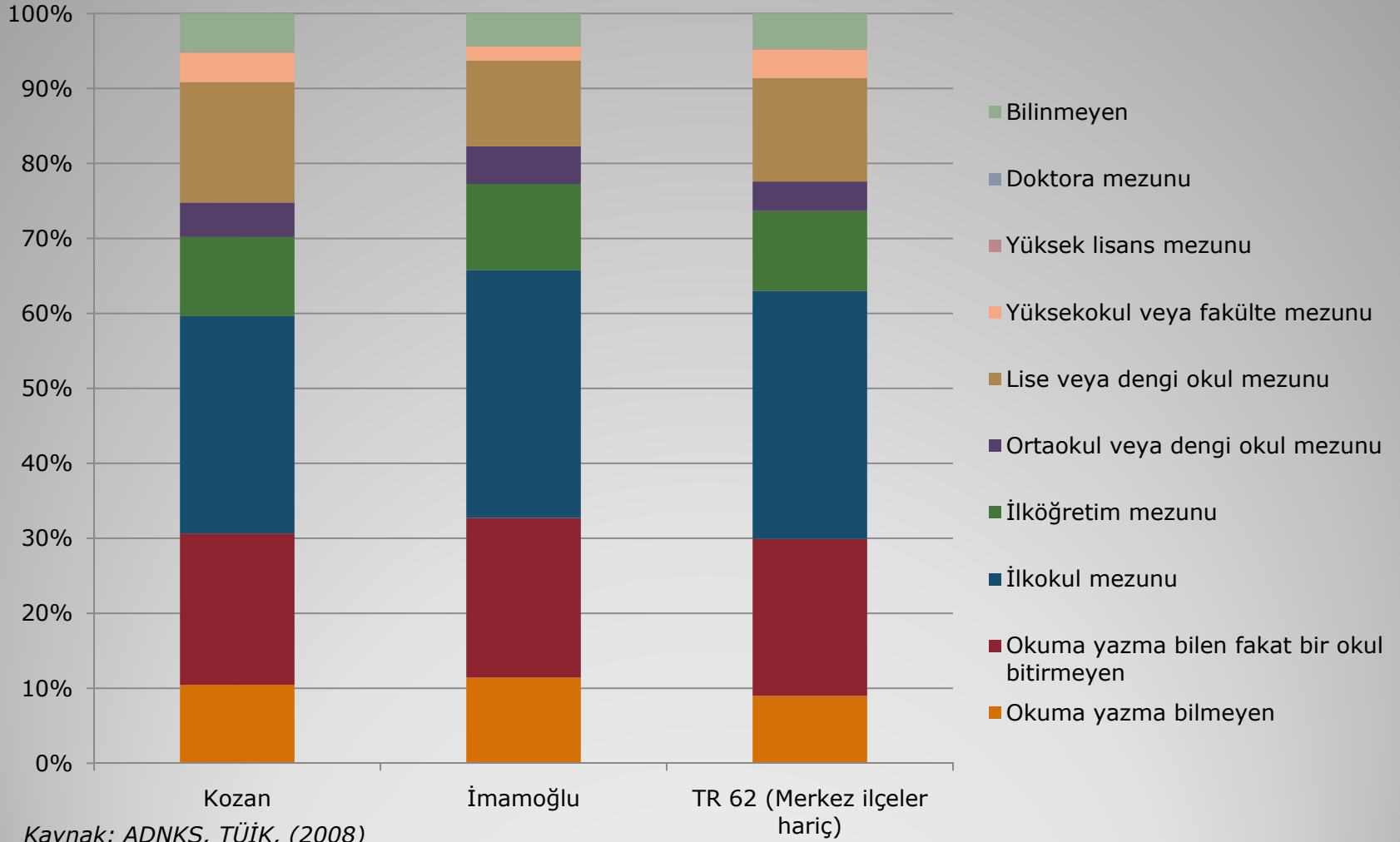
Kaynak: ADNKS, TÜİK, (2008)

GENEL BİLGİLER

	KOZAN			İMAMOĞLU			KOZAN-İMAMOĞLU ALT-BÖLGESİ			TR 62 (Merkez ilçeler hariç)		
	TOPLAM (%)	KADIN(%)	ERKEK(%)	TOPLAM (%)	KADIN(%)	ERKEK(%)	TOPLAM (%)	KADIN(%)	ERKEK(%)	TOPLAM (%)	KADIN(%)	ERKEK(%)
0-14	27	28	26	29	29	28	28	28	27	27	28	26
15-64	66	66	66	64	65	64	65	65	65	66	66	66
65+	8	7	8	7	6	8	7	6	8	7	6	8

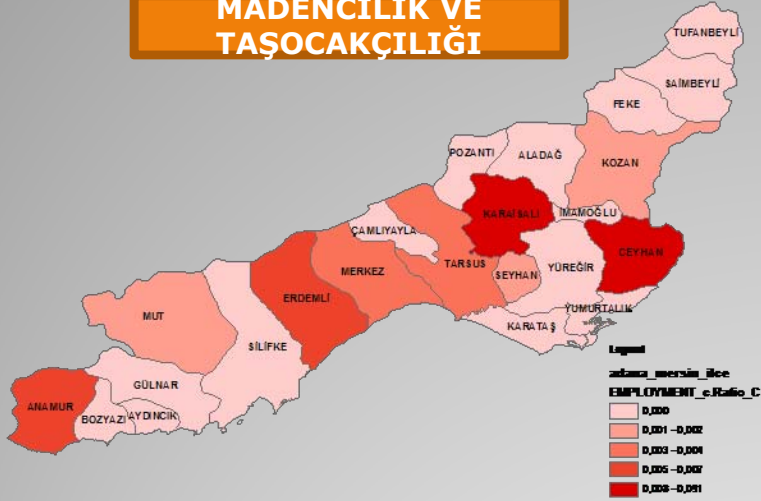
Kaynak: ADNKS, TÜİK, (2008)

NÜFUS BİLEŞENLERİ...Yaş

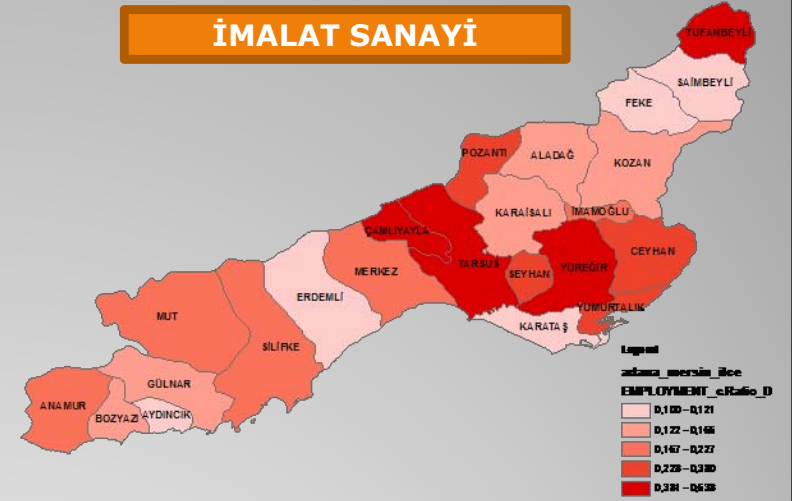


NÜFUS BİLEŞENLERİ...Eğitim

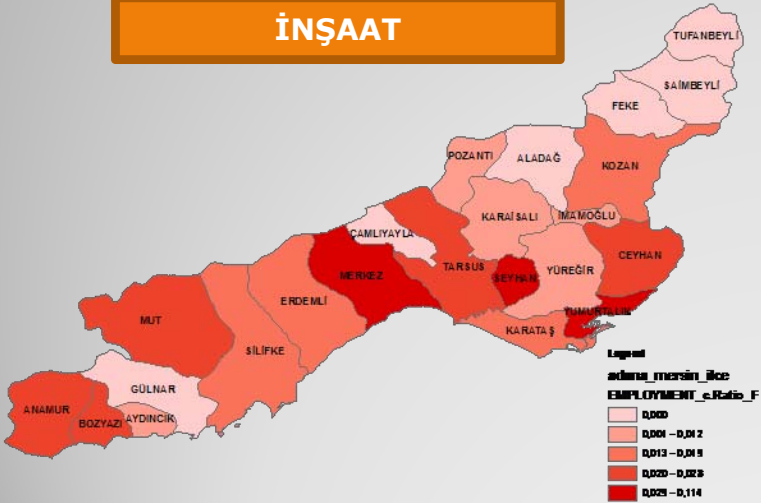
MADENCİLİK VE TAŞOCAKÇILIĞI



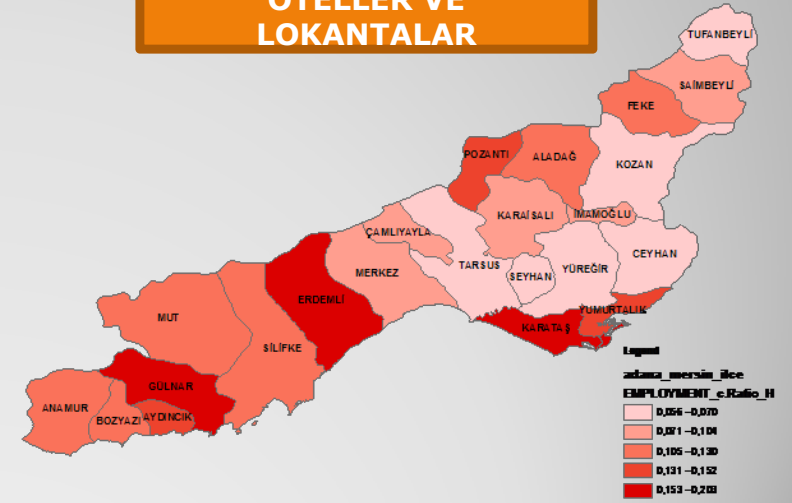
İMALAT SANAYİ



İNŞAAT



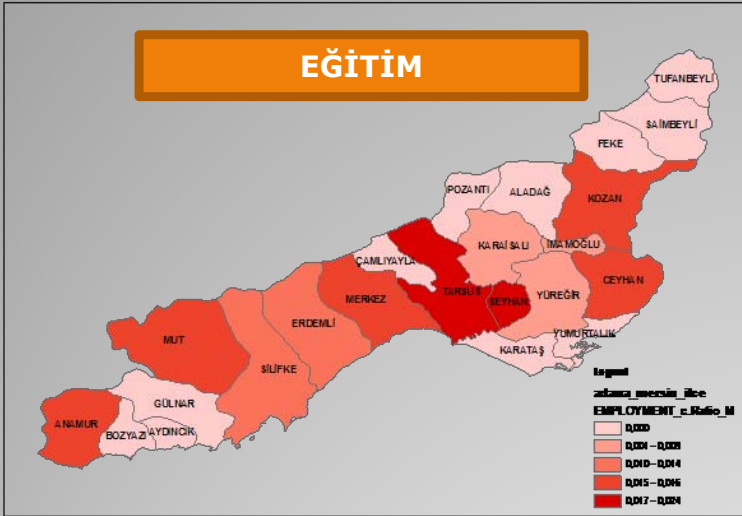
OTELLER VE LOKANTALAR



Kaynak: GSİS, TÜİK, (2002)

EKONOMİK YAPI

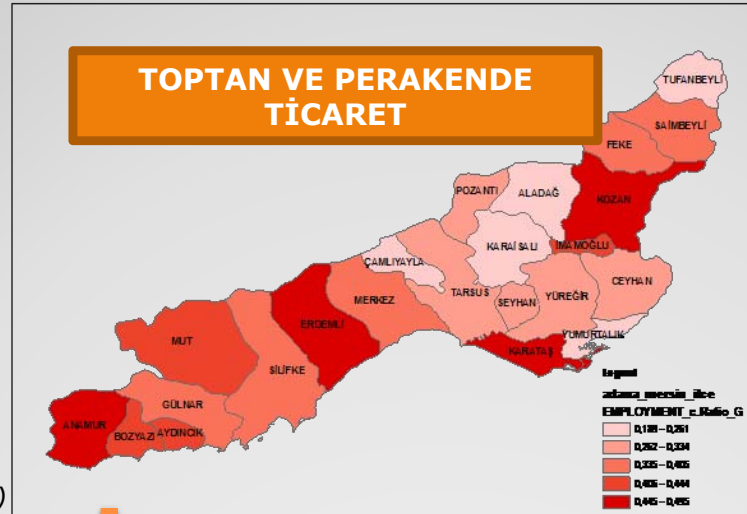
EĞİTİM



SAĞLIK İŞLERİ

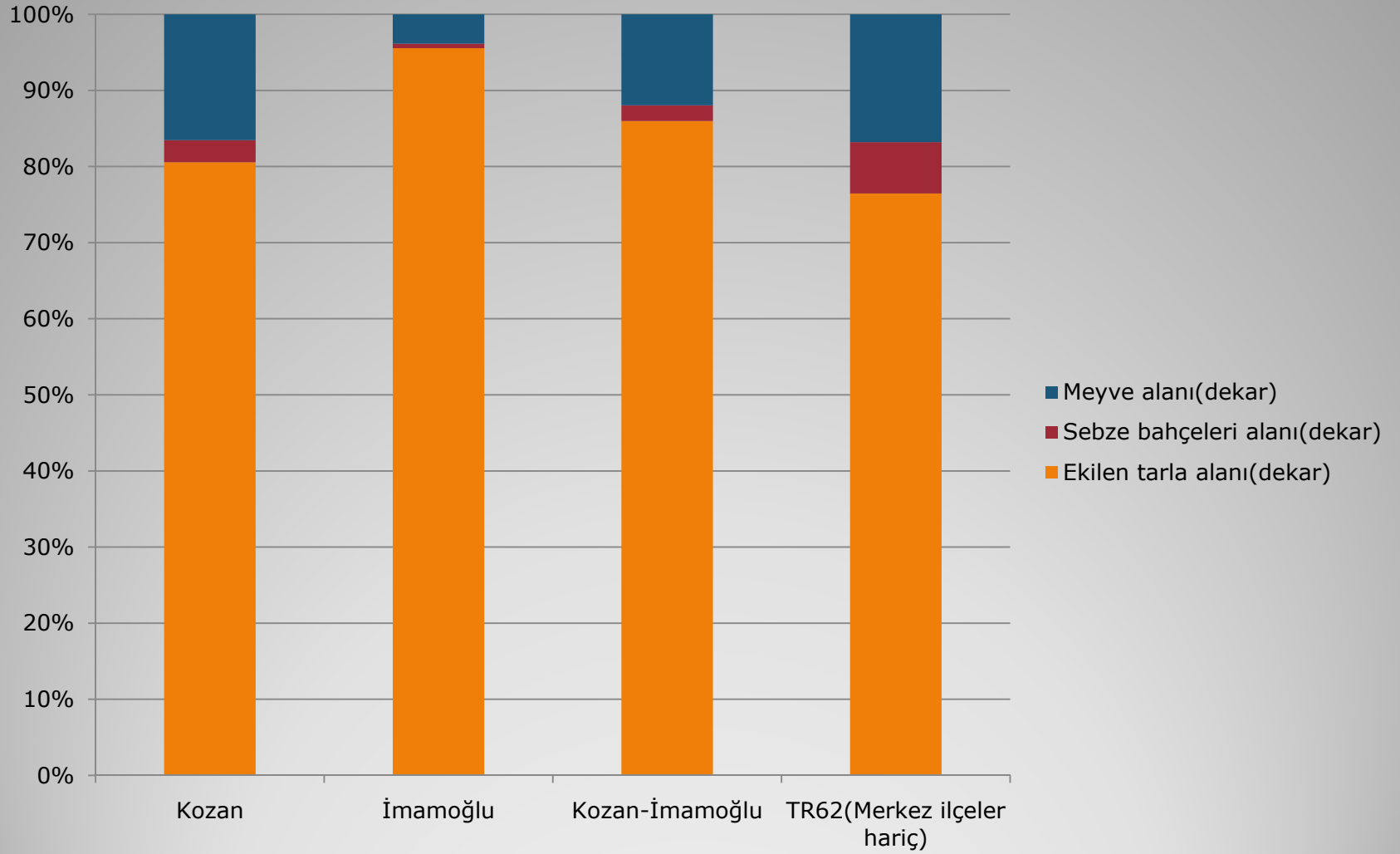


TOPTAN VE PERAKENDE TİCARET



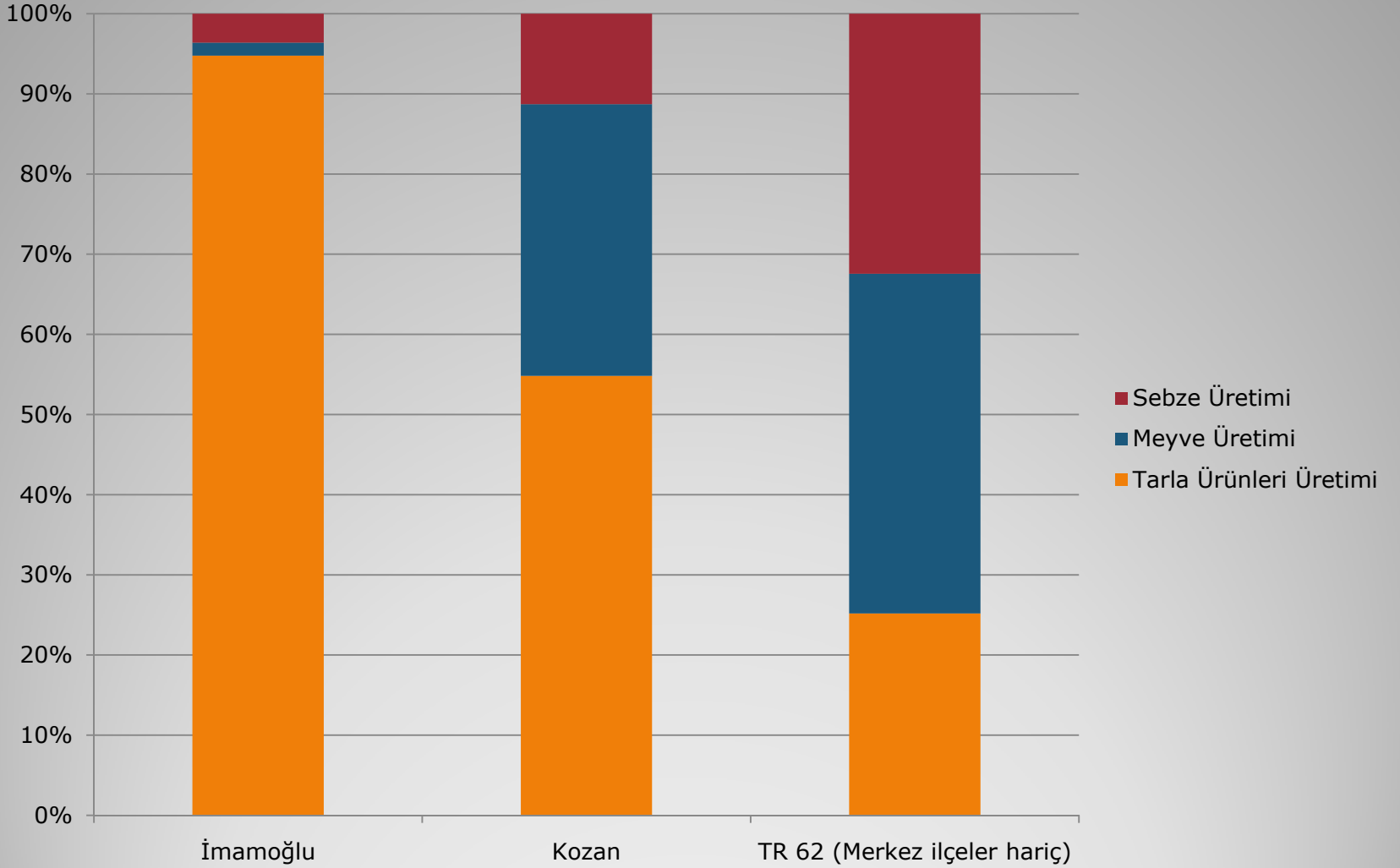
Kaynak: GSİS, TÜİK, (2002)

EKONOMİK YAPI



Kaynak: TÜİK, (2008)

TARIM ALANLARI



Kaynak: TÜİK, (2008)

TARIMSAL ÜRETİM ÜRÜN GRUPLARI

KOZAN

- Buğday(145.019 ton)
- Mısır(51.509 ton)
- Ayçiçeği (5643 ton)

- Karpuz (24.000 ton)
- Domates (6.027 ton)
- Marul (3450 ton)

- Portakal (105.756 ton)
- Mandalina (9.128 ton)
- Limon (7.830 ton)
- Greyfurt (2.562 ton)

İMAMOĞLU

- Buğday(101.185 ton)
- Mısır (13.962 ton)
- Ayçiçeği (9253)

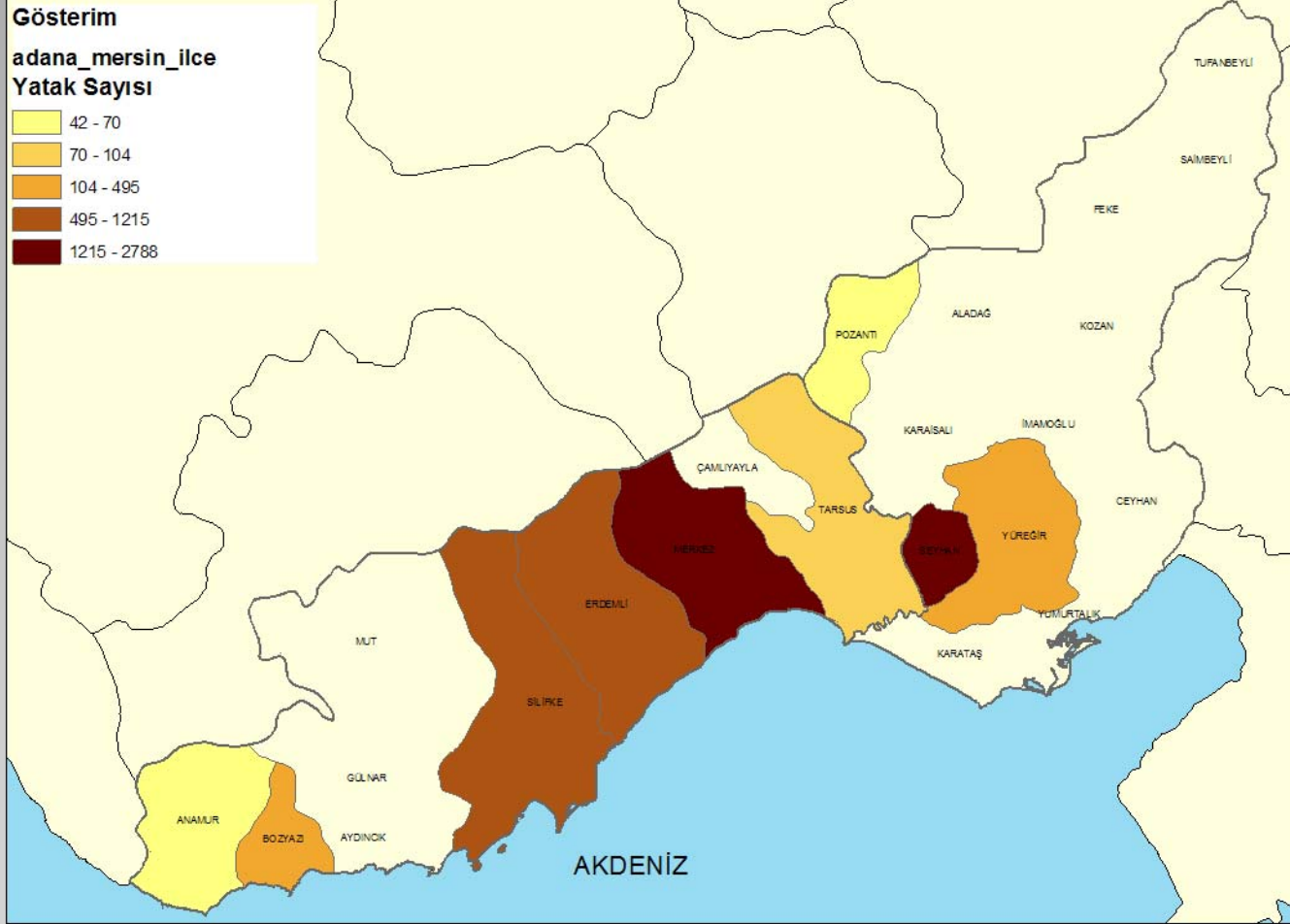
- Karpuz(4.500 ton)
- Marul(450 ton)

- Zeytin (810 ton)
- Üzüm(500 ton)
- Narenciye(600 ton)

Kaynak: TÜİK, (2008)

ÖNE ÇIKAN TARIM ÜRÜNLERİ

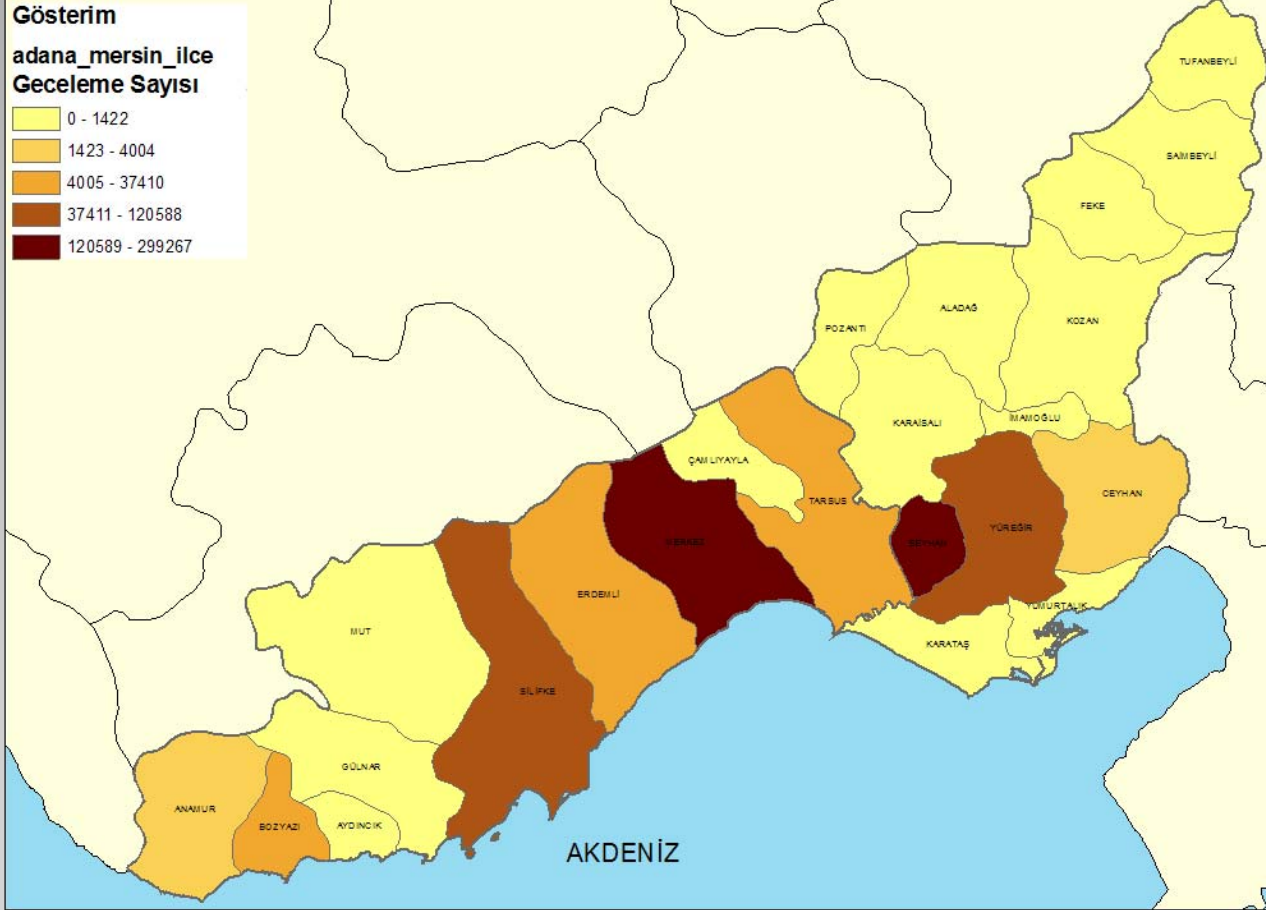
ÇUKUROVA BÖLGESİ YATAK SAYISI DAĞILIMI



Kaynak: Kültür ve Turizm Bakanlığı, (2007)

TURİZM- Yatak Sayısı

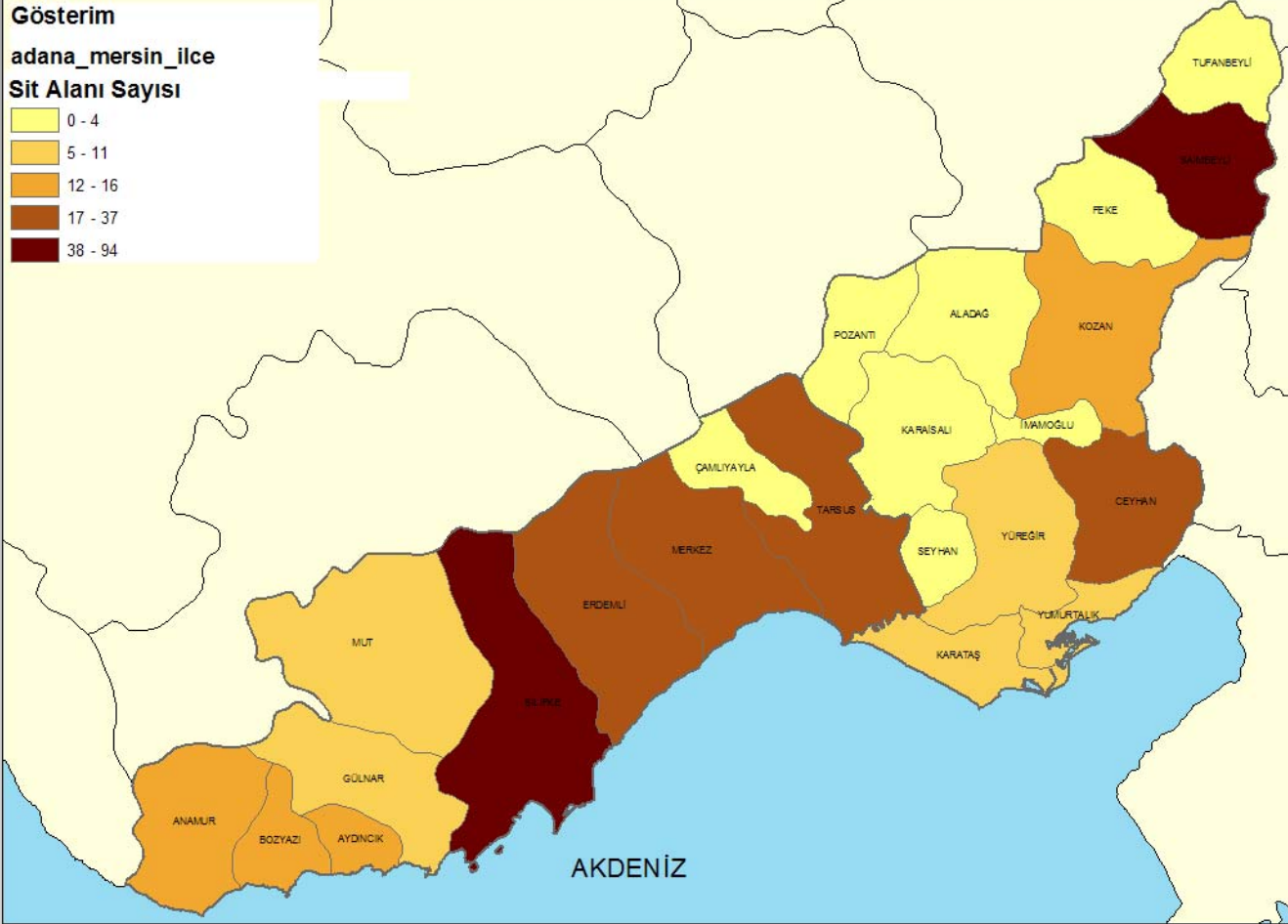
ÇUKUROVA BÖLGESİ TURİST GECELEME SAYISI DAĞILIMI



Kaynak: Kültür ve Turizm Bakanlığı, (2007)

TURİZM- Geceleme sayısı

ÇUKUROVA BÖLGESİ SİT ALANI DAĞILIMI



Kaynak: Kültür ve Turizm Bakanlığı, (2007)

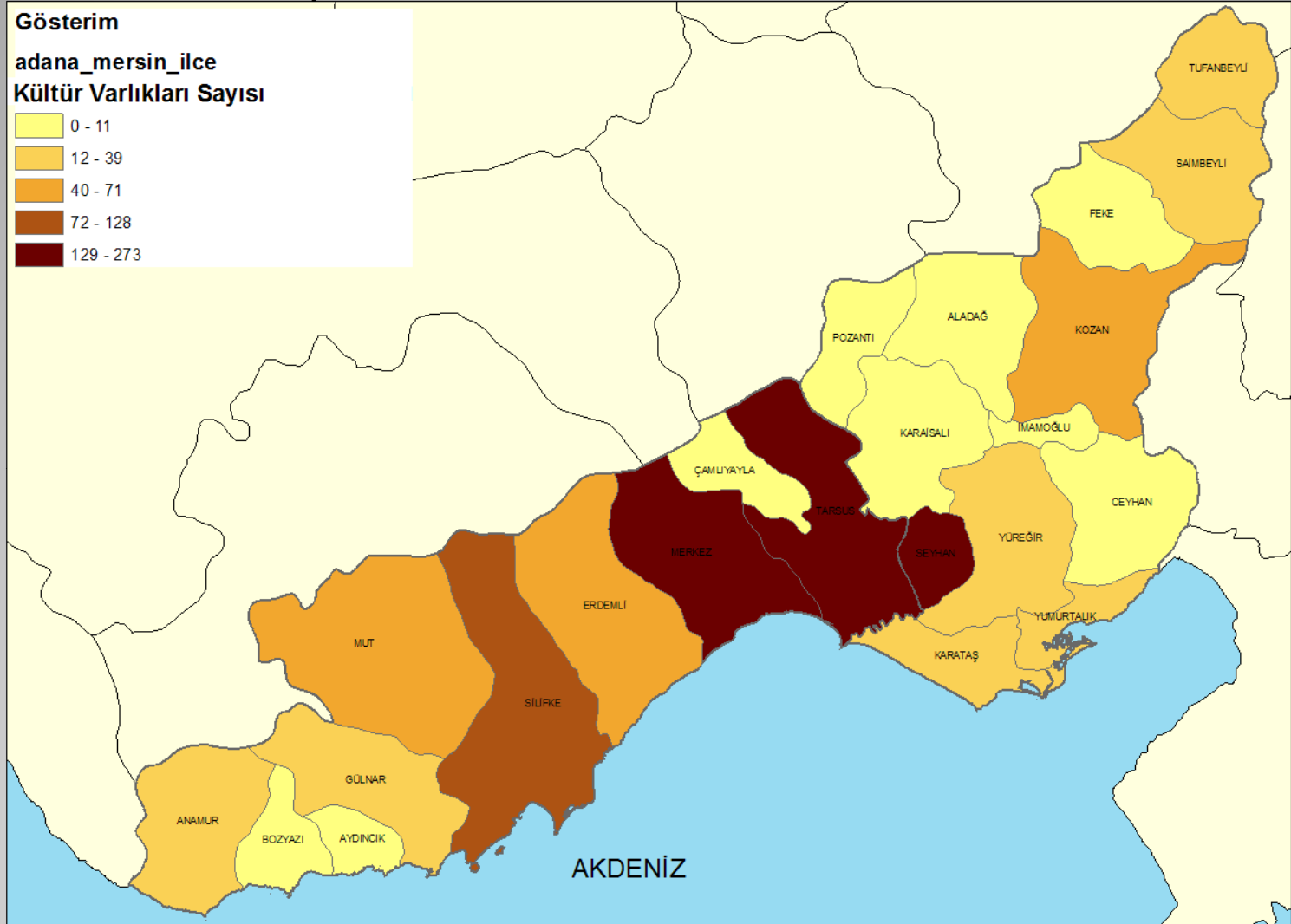
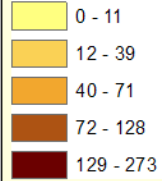
TURİZM- Sit Alanları

ÇUKUROVA BÖLGESİ KÜLTÜR VARLIKLARI DAĞILIMI

Gösterim

adana_mersin_ilce

Kültür Varlıkları Sayısı



TURİZM- Kültür Varlıkları

	KOZAN			İMAMOĞLU			KOZAN-İMAMOĞLU ALT-BÖLGESİ			TR 62 (Merkez ilçeler hariç)		
	Okul Öncesi	İlköğretim	Ortaöğretim	Okul Öncesi	İlköğretim	Ortaöğretim	Okul Öncesi	İlköğretim	Ortaöğretim	Okul Öncesi	İlköğretim	Ortaöğretim
Derslik başına düşen öğrenci sayısı		28,09	32,78		24,92	45,06		27,37	34,34		26,81	30,07
Öğretmen başına düşen öğrenci sayısı	31,46	23,53	21,48	98,00	24,66	38,30	35,37	23,75	23,18	23,84	21,11	18,82

Kaynak: Adana ve Mersin İl Millî Eğitim Müdürlükleri, (2009)

SOSYAL ALTYAPI-Eğitim

	KOZAN	İMAMOĞLU	KOZAN-İMAMOĞLU ALT-BÖLGESİ	TR 62 (Merkez ilçeler hariç)
10.000 Kişi başına düşen yatak sayısı	15,16	9,60	12,38	15,22
10.000 Kişi başına düşen sağlık personeli sayısı	21,82	27,83	24,83	25,45

Kaynak: Adana ve Mersin İl Sağlık Müdürlükleri, (2009)

SOSYAL ALTYAPI-Sağlık

TEŞEKKÜRLER

KOZAN-İMAMOĞLU ALT-BÖLGESİ
3-4 ARALIK 2009

