

TR 62 ÇUKUROVA BÖLGE PLANI ALT-BÖLGE ÇALIŞTAYLARI

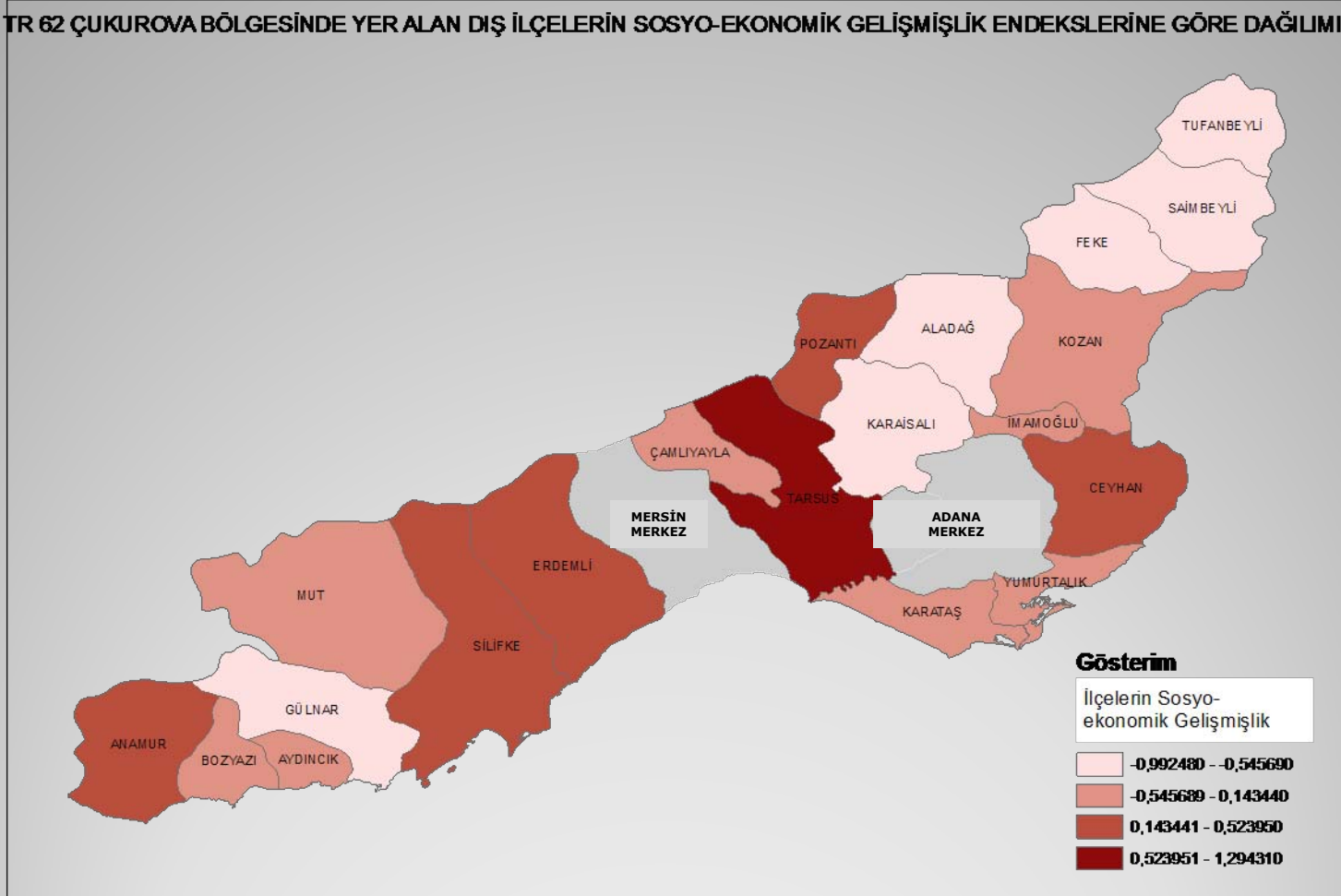
CEYHAN-YUMURTALIK-KARATAŞ ALT-BÖLGESİ
3-4 ARALIK 2009





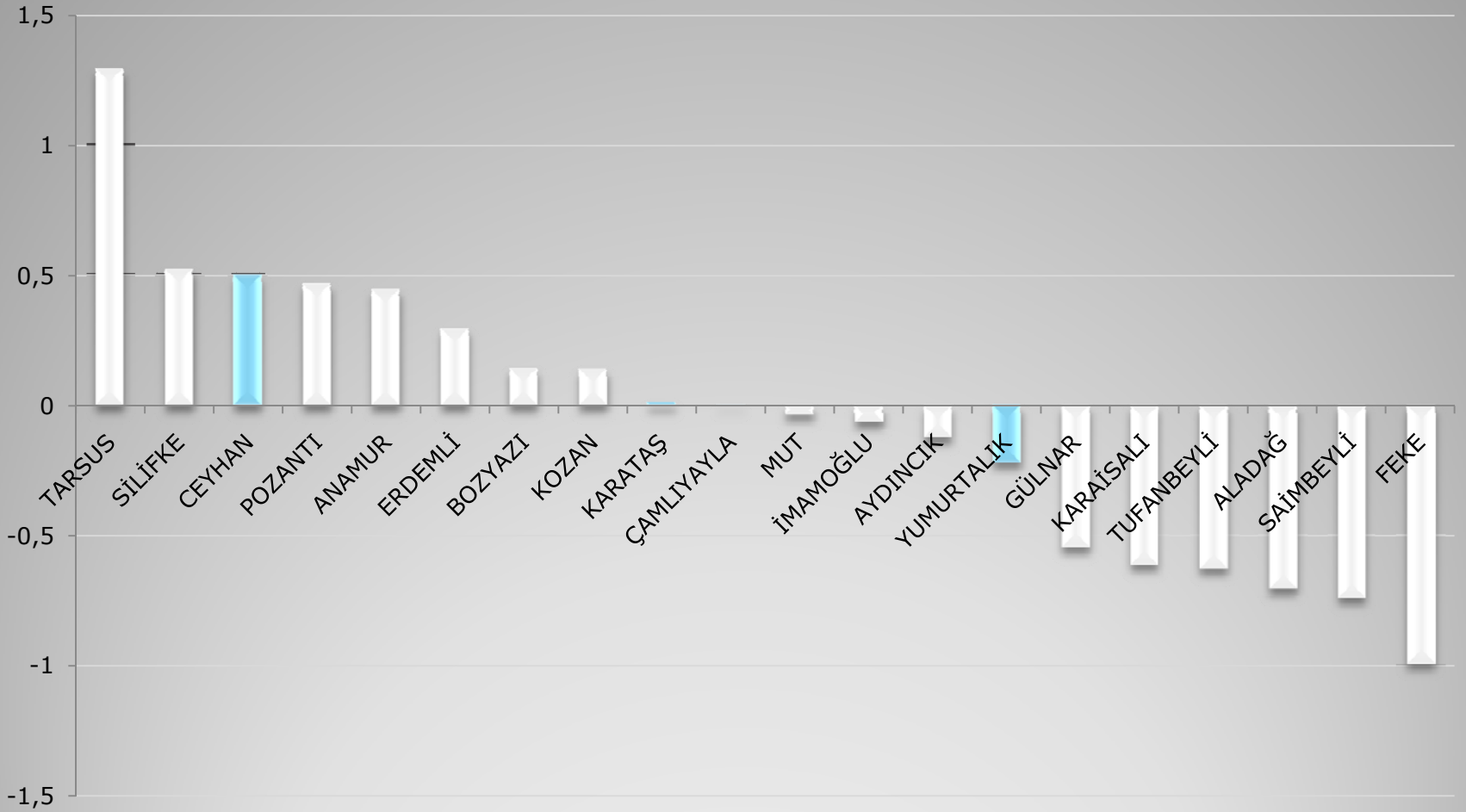
CEYHAN-YUMURTALIK-KARATAŞ ALT BÖLGESİ

TR 62 ÇUKUROVA BÖLGESİNDE YER ALAN DIŞ İLÇELERİN SOSYO-EKONOMİK GELİŞİMİŞLİK ENDEKSLERİNE GÖRE DAĞILIMI



Kaynak: DPT, (2004)

SOSYO-EKONOMİK GELİŞİMİŞLİK



Kaynak: DPT, (2004)

SOSYO-EKONOMİK GELİŞMİŞLİK

	CEYHAN	YUMURTALIK	KARATAŞ	CEYHAN- YUMURTALIK- KARATAŞ ALT-BÖLGESİ	TR 62 (Merkez ilçeler hariç)
NÜFUS	158.833	19.625	22.472	200.930	684.867
YÜZÖLÇÜMÜ (km2)	1442	554	899	2.687	25.744
NÜFUS YOĞUNLUĞU	110	35	25	75	27
BELEDİYE SAYISI	12	4	3	19	81

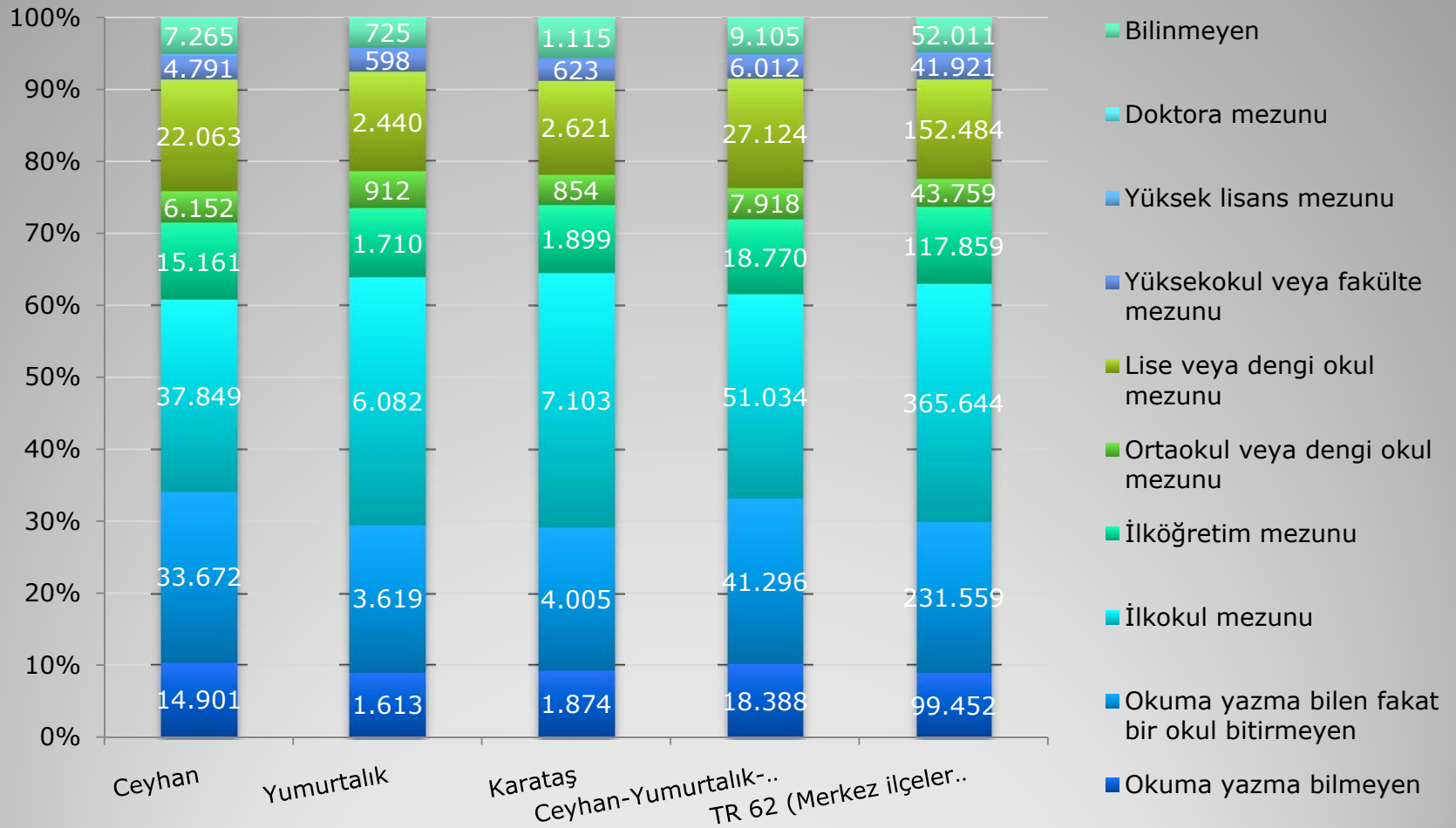
Kaynak: ADNKS, TÜİK, (2008)

GENEL BİLGİLER

	CEYHAN			YUMURTALIK			KARATAŞ			CEYHAN-YUMURTALIK-KARATAŞ ALT-BÖLGESİ			TR 62 (Merkez ilçeler hariç)		
	TOPLAM (%)	KADIN(%)	ERKEK(%)	TOPLAM (%)	KADIN(%)	ERKEK(%)	TOPLAM (%)	KADIN(%)	ERKEK(%)	TOPLAM (%)	KADIN(%)	ERKEK(%)	TOPLAM (%)	KADIN(%)	ERKEK(%)
0-14	28	29	27	26	27	25	26	26	26	28	29	27	27	28	26
15-64	65	65	65	66	67	65	67	67	66	65	66	65	66	66	66
65+	7	6	8	8	7	10	7	6	9	7	6	8	7	6	8

Kaynak: ADNKS, TÜİK, (2008)

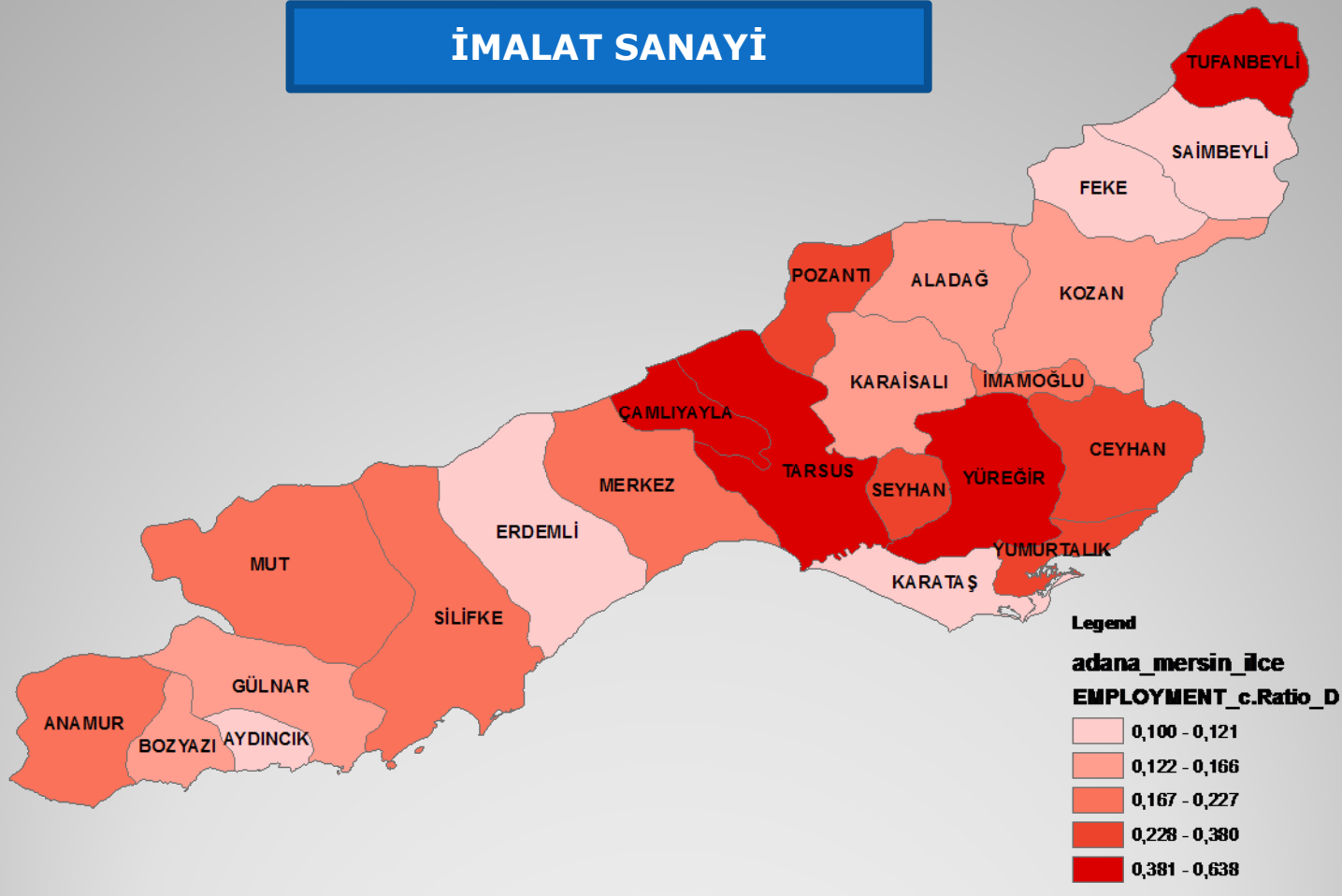
NÜFUS BİLEŞENLERİ...Yaş



Kaynak: ADNKS, TÜİK, (2008)

NÜFUS BİLEŞENLERİ...Eğitim

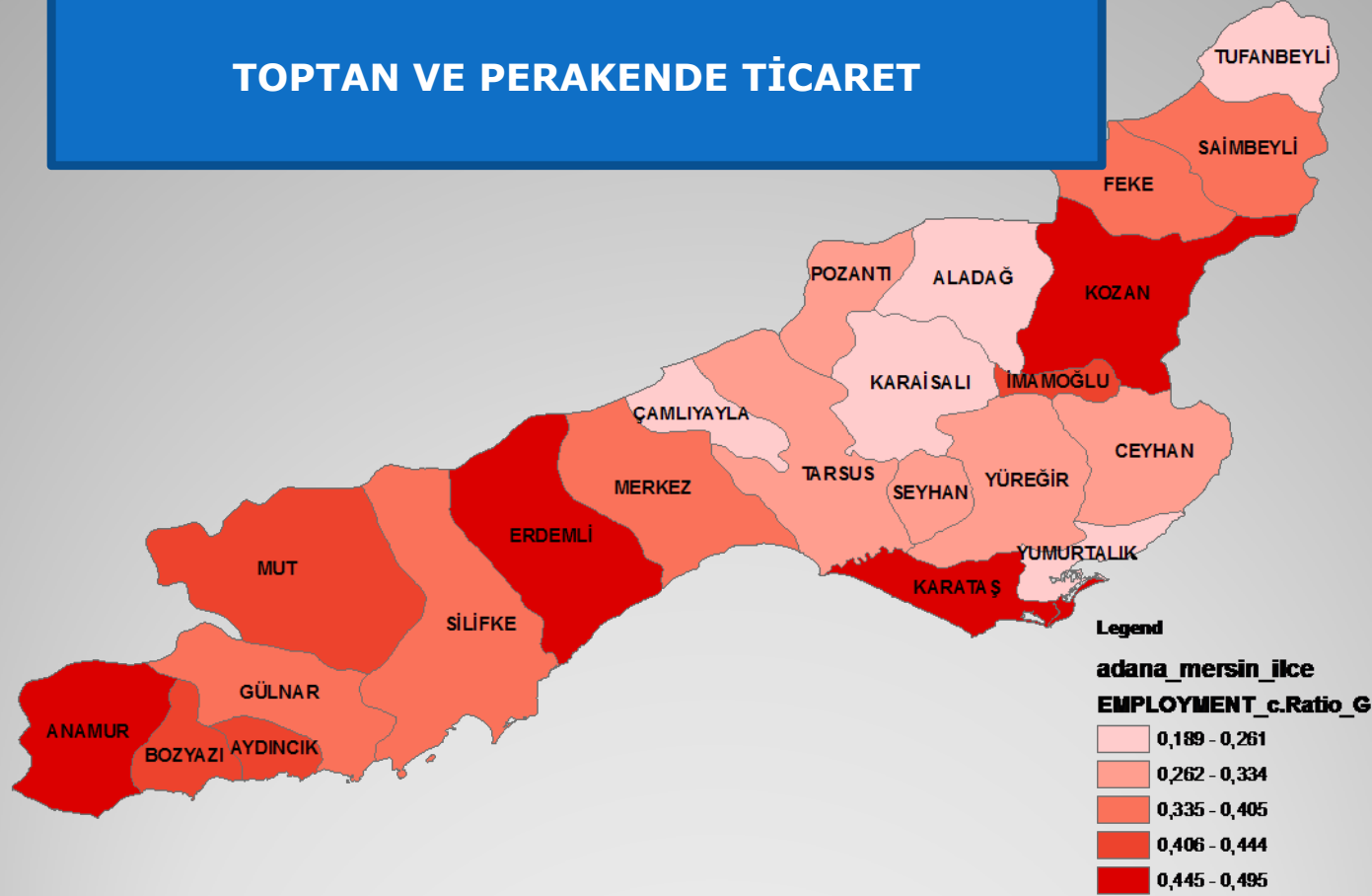
İMALAT SANAYİ



Kaynak: GSİS, TÜİK, (2002)

EKONOMİK YAPI

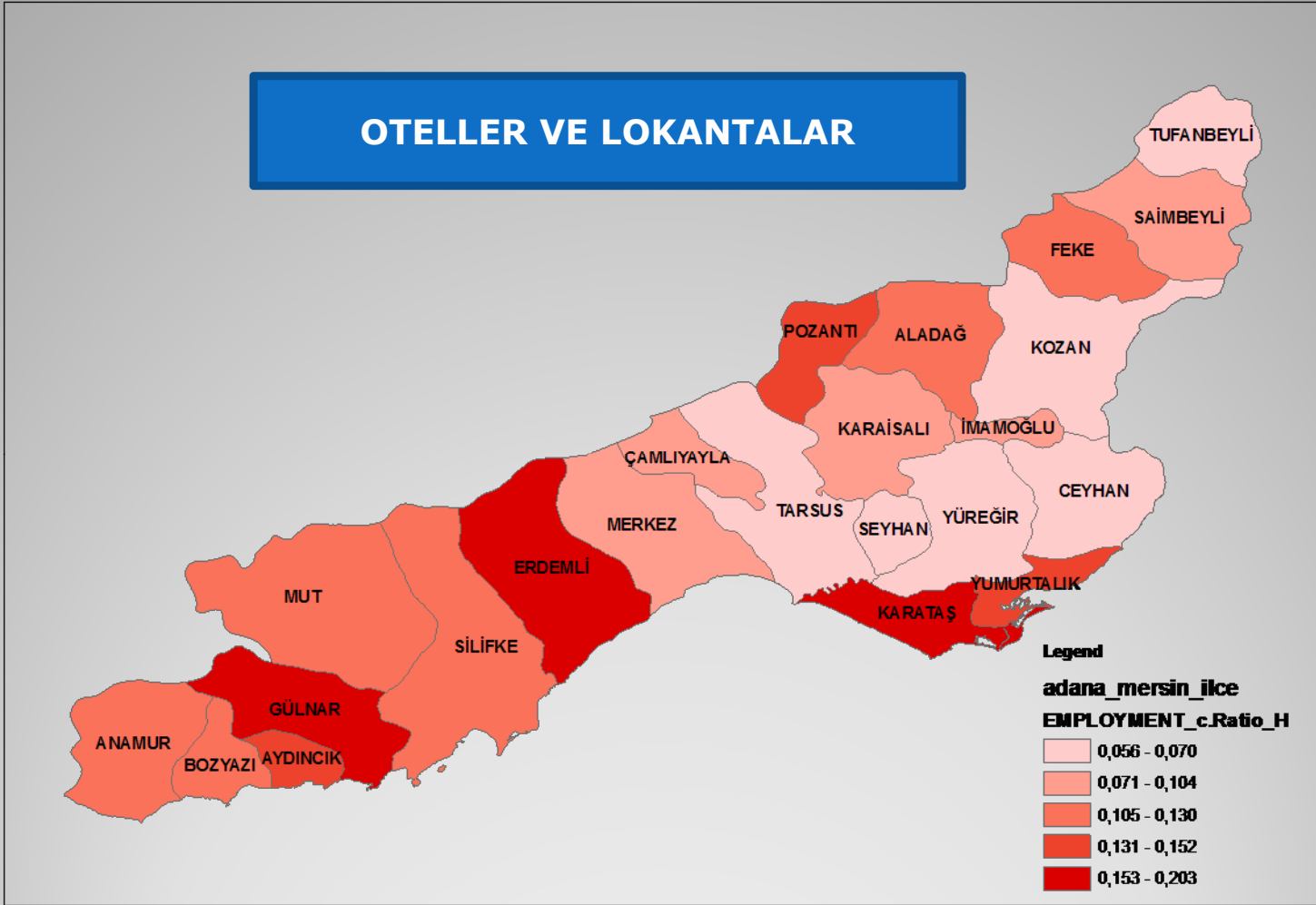
TOPTAN VE PERAKENDE TİCARET



Kaynak: GSİS, TÜİK, (2002)

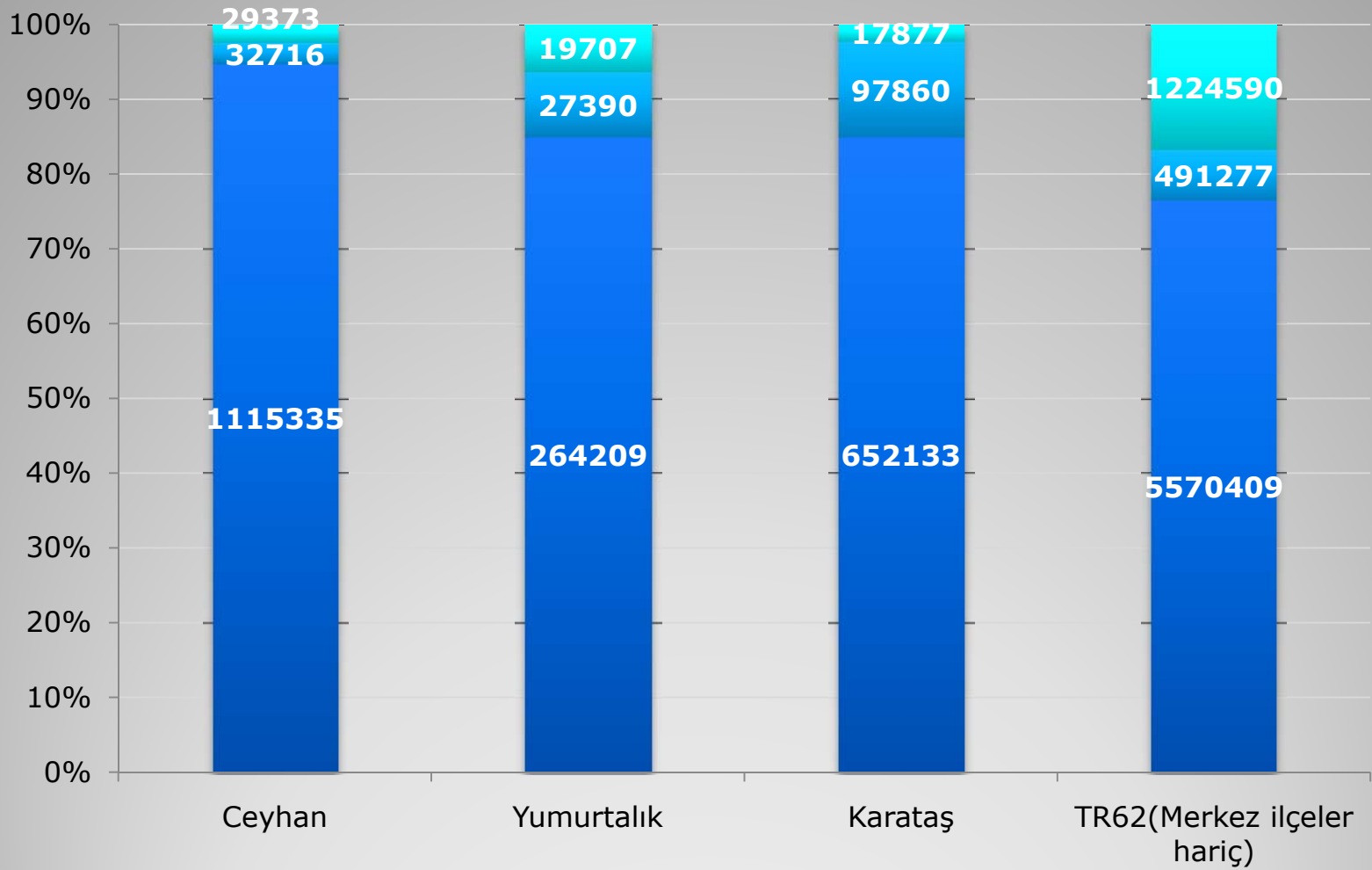
EKONOMİK YAPI

OTELLER VE LOKANTALAR



Kaynak: GSİS, TÜİK, (2002)

EKONOMİK YAPI



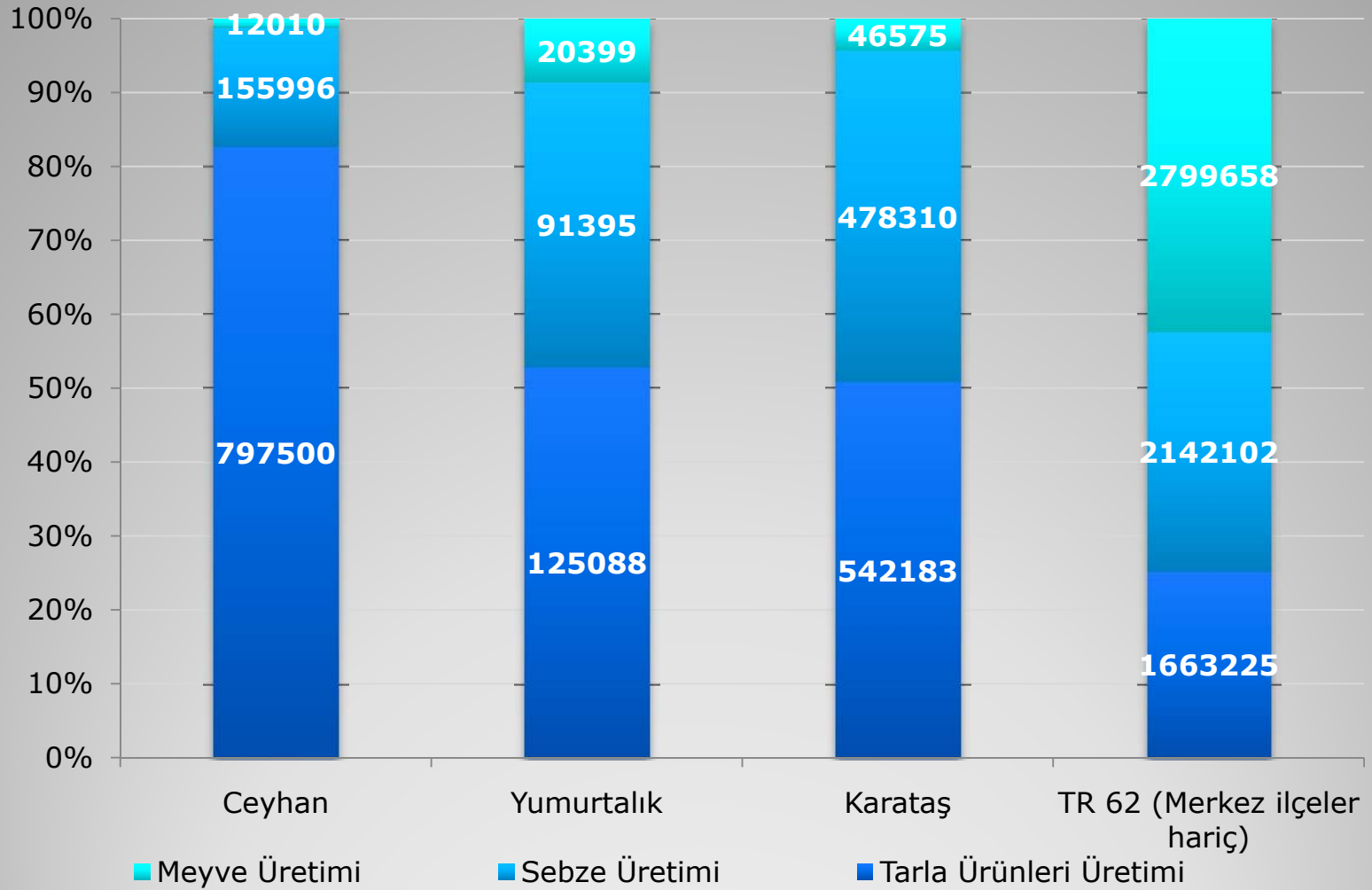
■ Meyve alanı(dekar)

■ Sebze bahçeleri alanı(dekar)

■ Ekilen tarla alanı(dekar)

Kaynak: TÜİK, (2008)

TARIM ALANLARI



Kaynak: TÜİK, (2008)

TARIMSAL ÜRETİM ÜRÜN GRUPLARI

CEYHAN	YUMURTALIK	KARATAŞ
<ul style="list-style-type: none">•Mısır (435.262 ton)•Buğday (214.789 ton)•Pamuk (68.556 ton)	<ul style="list-style-type: none">•Buğday (68.309 ton)•Ayçiçeği (13.194 ton)•Mısır (17.967 ton)	<ul style="list-style-type: none">•Mısır (172.939 ton)•Pamuk (193.895 ton)•Çiğit (83.785 ton)
<ul style="list-style-type: none">•Karpuz (150.030 ton)	<ul style="list-style-type: none">•Karpuz (50.050 ton)•Kabak (11.550 ton)	<ul style="list-style-type: none">•Karpuz (250.000 ton)•Sofralık Domates (142.860 ton)•Kavun (84.000 ton)
<ul style="list-style-type: none">•Zeytin (5.870 ton)•Üzüm (2.500 ton)	<ul style="list-style-type: none">•Üzüm (7.500 ton)•Portakal (5.204 ton)•Zeytin (1.418 ton)	<ul style="list-style-type: none">•Portakal (18.546 ton)•Mandalina (11.773 ton)•Greyfurt (9.440 ton)•Limon (6.120 ton)

Kaynak: TÜİK, (2008)

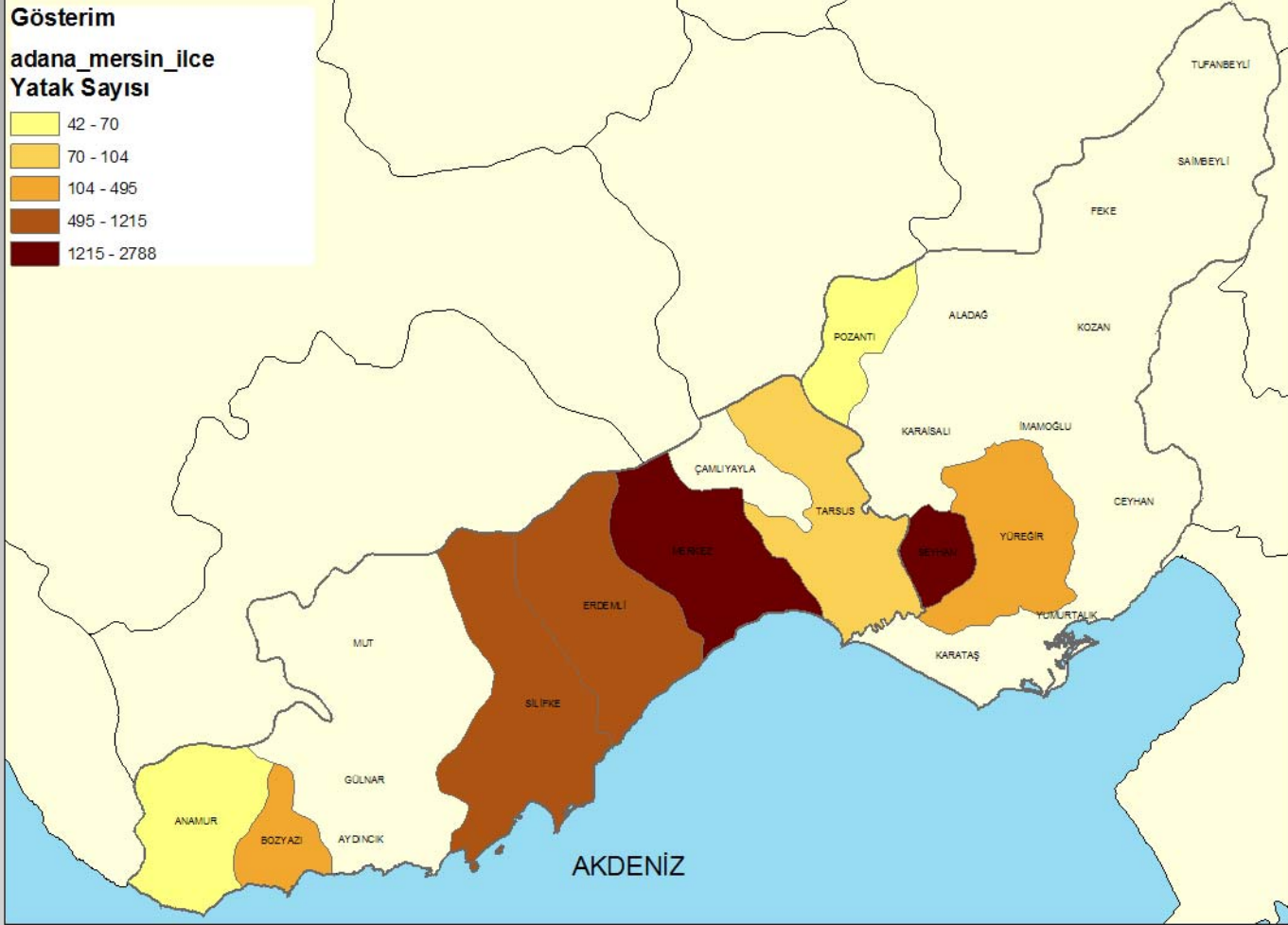
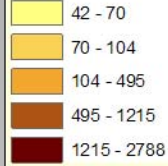
ÖNE ÇIKAN TARIM ÜRÜNLERİ

ÇUKUROVA BÖLGESİ YATAK SAYISI DAĞILIMI

Gösterim

adana_mersin_ilce

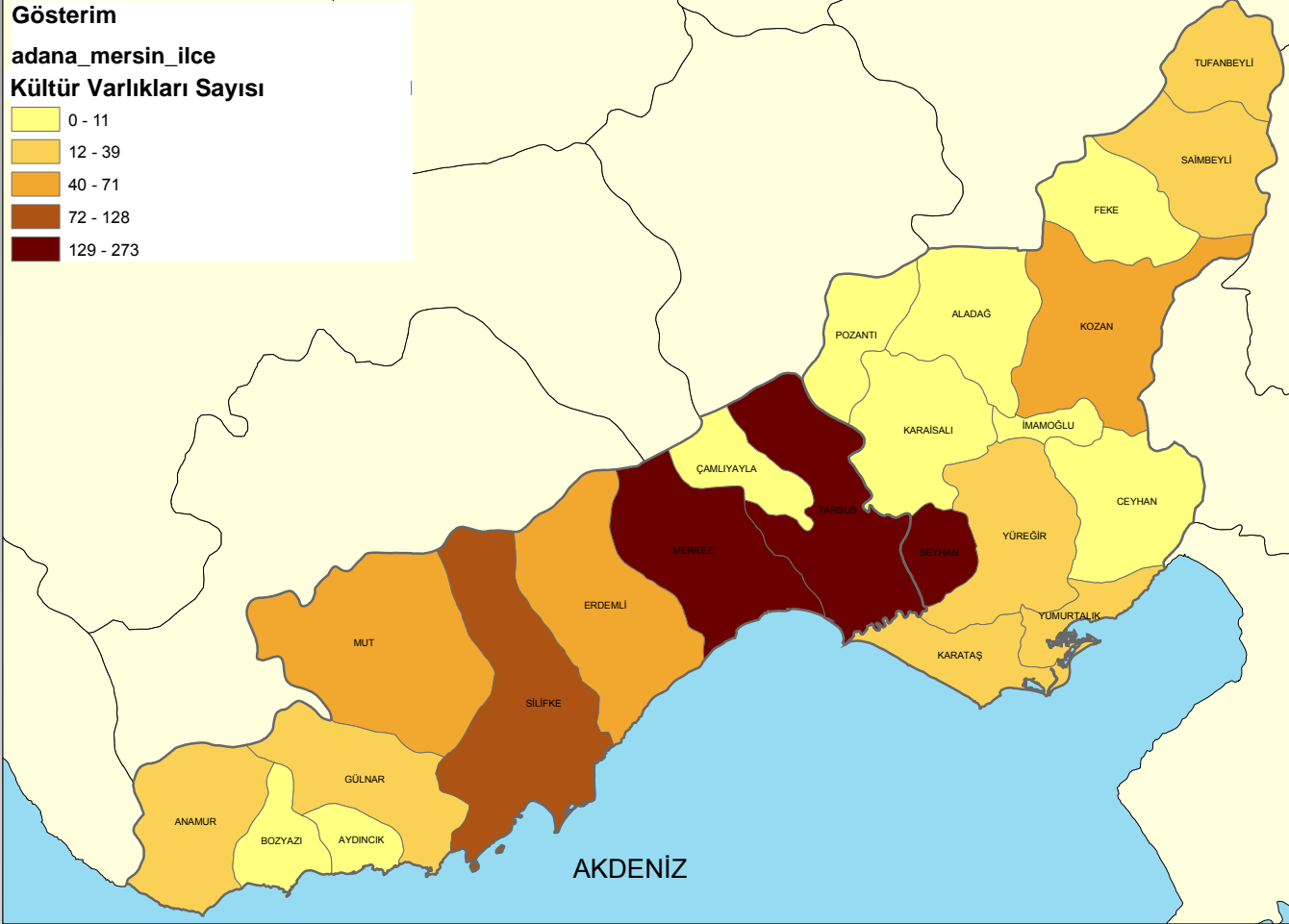
Yatak Sayısı



Kaynak: Kültür ve Turizm Bakanlığı, (2007)

TURİZM TESİSLERİ YATAK SAYISI

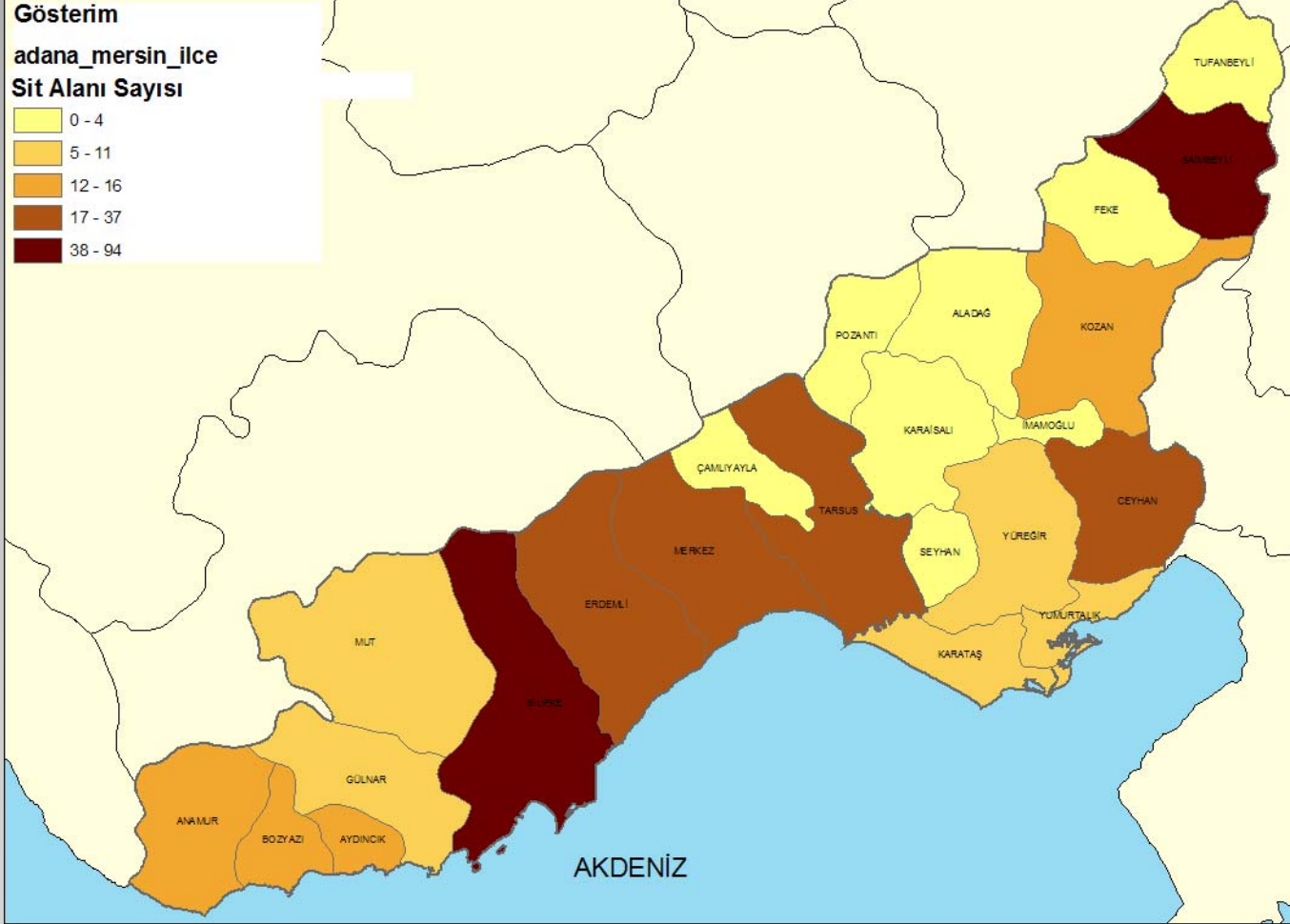
ÇUKUROVA BÖLGESİ KÜLTÜR VARLIKLARI DAĞILIMI



Kaynak: Kültür ve Turizm Bakanlığı, (2007)

KÜLTÜR VARLIKLARI

ÇUKUROVA BÖLGESİ SİT ALANI DAĞILIMI



Kaynak: Kültür ve Turizm Bakanlığı, (2007)

SİT ALANLARI

	CEYHAN			YUMURTALIK			KARATAŞ			CEYHAN-YUMURTALIK-KARATAŞ ALT-BÖLGESİ			TR 62 (Merkez ilçeler hariç)		
	Okul Öncesi	İlköğretim	Ortaöğretim	Okul Öncesi	İlköğretim	Ortaöğretim	Okul Öncesi	İlköğretim	Ortaöğretim	Okul Öncesi	İlköğretim	Ortaöğretim	Okul Öncesi	İlköğretim	Ortaöğretim
Derslik başına düşen öğrenci sayısı		38,60	29,54		19,72	27,22		22,76	56,50		20,72	25,41		26,81	30,07
Öğretmen başına düşen öğrenci sayısı	36,50	27,30	21,61	132,50	22,98	27,22	217,00	27,01	45,20	58,00	21,15	19,46	23,84	21,11	18,82

Kaynak: Adana ve Mersin İl Millî Eğitim Müdürlükleri, (2009)

SOSYAL ALTYAPI...Eğitim

	CEYHAN	YUMURTALIK	KARATAŞ	CEYHAN-YUMURTALIK-KARATAŞ ALT-BÖLGESİ	TR 62 (Merkez ilçeler hariç)
10.000 Kişi başına düşen yatak sayısı	12,72	0,00	0,00	10,05	15,22
10.000 Kişi başına düşen sağlık personeli sayısı	18,07	9,17	15,13	16,87	25,45

Kaynak: Adana ve Mersin İl Sağlık Müdürlükleri, (2009)

SOSYAL ALTYAPI...Sağlık



TEŞEKKÜRLER

CEYHAN-YUMURTALIK-KARATAŞ ALT-BÖLGESİ
3-4 ARALIK 2009

