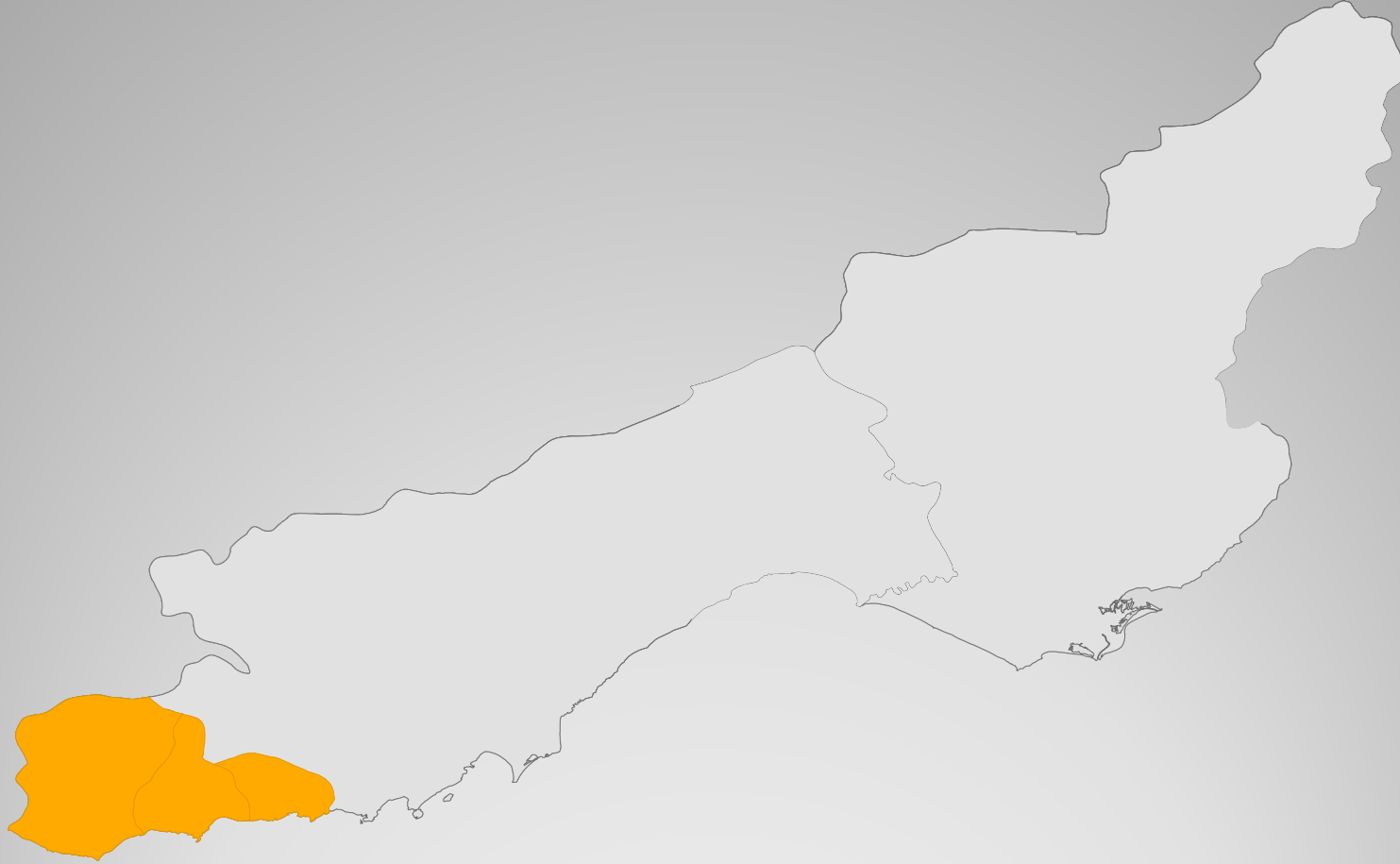


TR 62 ÇUKUROVA BÖLGE PLANI ALT-BÖLGE ÇALIŞTAYLARI

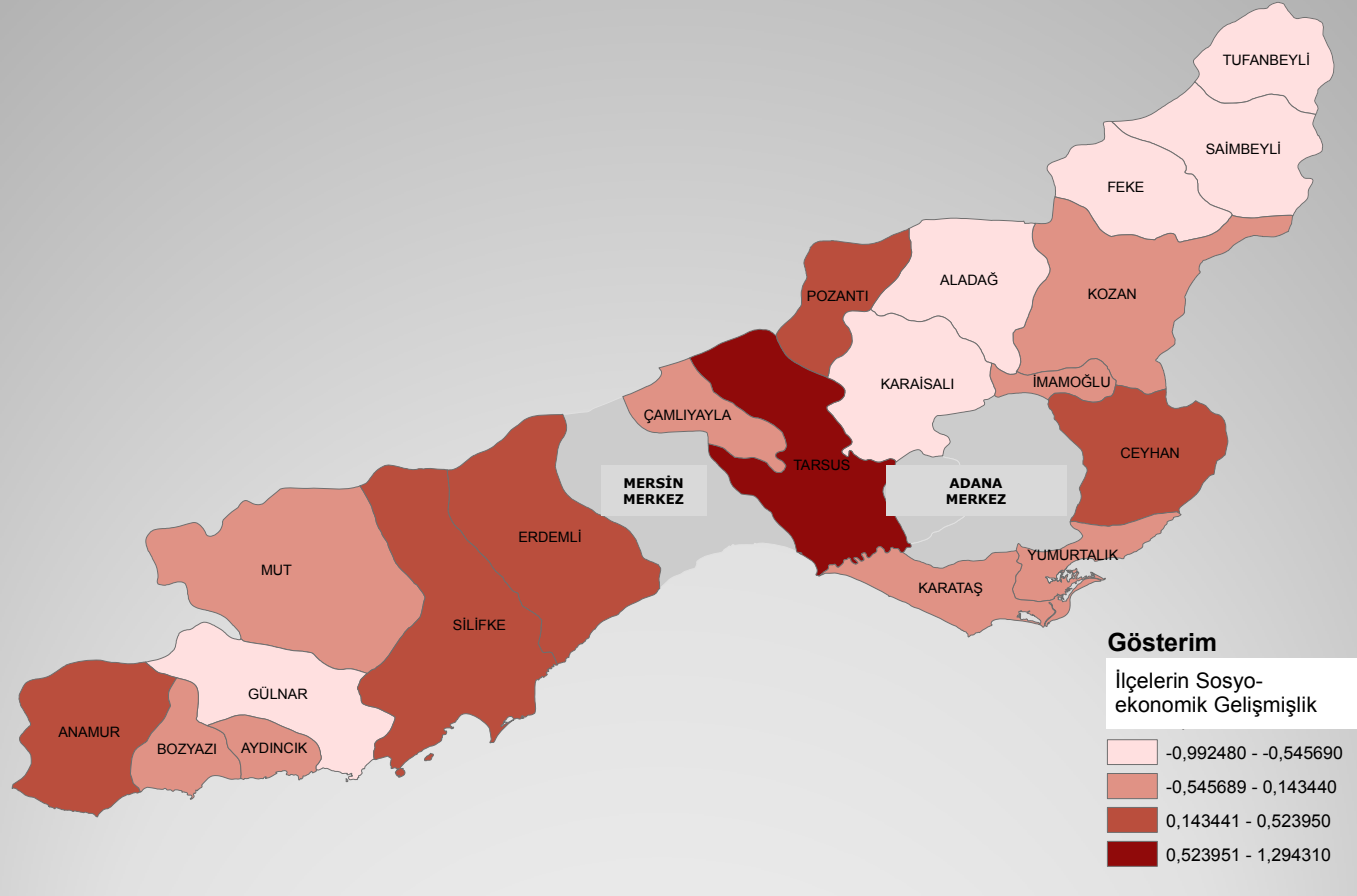
ANAMUR – BOZYAZI – AYDINCIK ALT-BÖLGESİ
1-2 ARALIK 2009





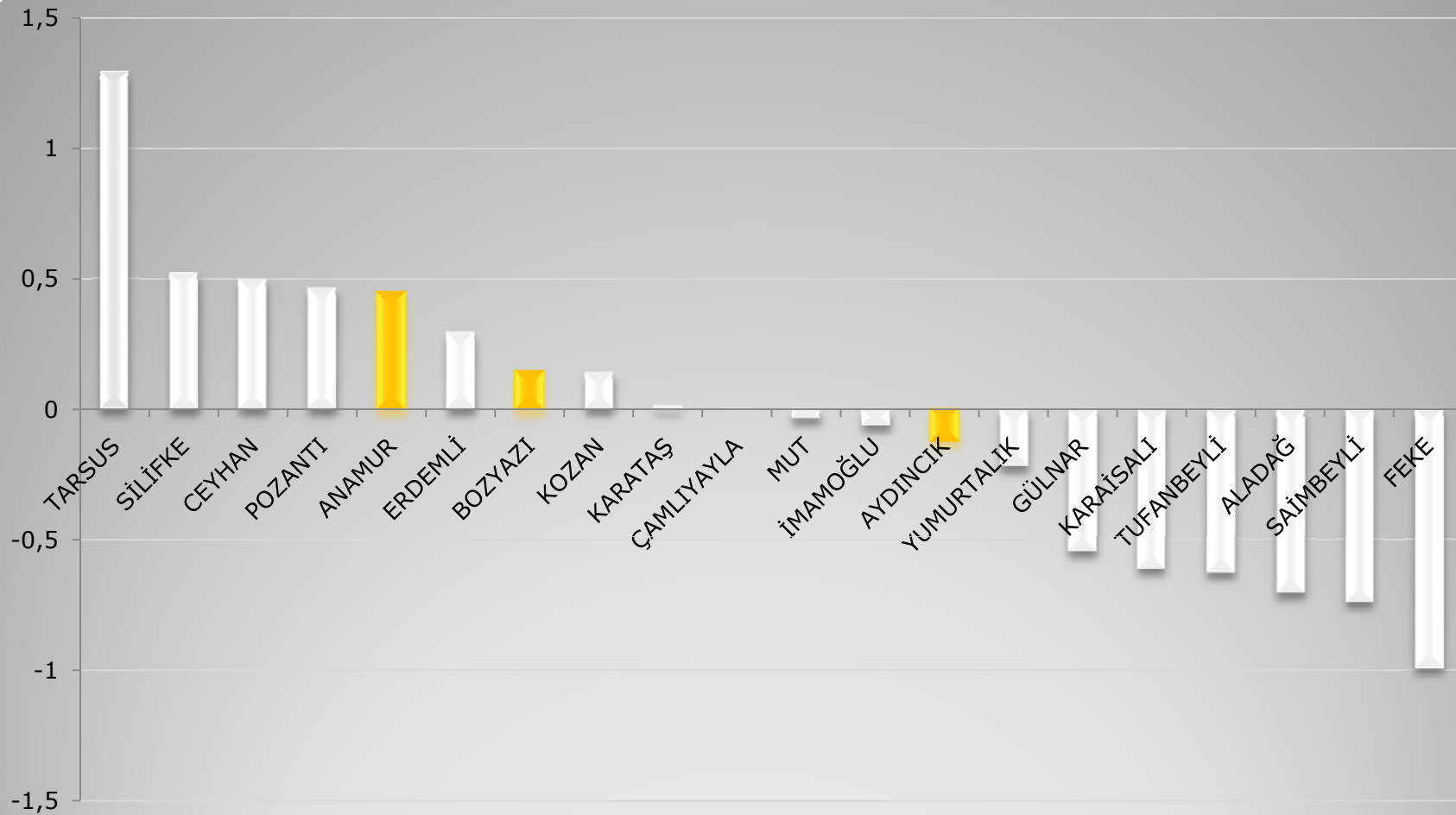
ANAMUR – BOZYAZI - AYDINCIK ALT BÖLGESİ

TR 62 ÇUKUROVA BÖLGESİNDE YER ALAN DIŞ İLÇELERİN SOSYO-EKONOMİK GELİŞMİŞLİK ENDEKSLERİNE GÖRE DAĞILIMI



Kaynak: DPT, (2004)

SOSYO-EKONOMİK GELİŞMİŞLİK



Kaynak: DPT, (2004)

SOSYO-EKONOMİK GELİŞMİŞLİK



	ANAMUR	BOZYAZI	AYDINCIK	ANAMUR BOZYAZI AYDINCIK ALT- BÖLGESİ	TR 62 (Merkez ilçeler hariç)
NÜFUS	83.864	43.835	11.501	139.200	684.867
YÜZÖLÇÜMÜ (km2)	1.338	566	442	2.346	25.744
NÜFUS YOĞUNLUĞU	63	77	26	59	27
BELEDİYE SAYISI	3 (Merkez, Çarıklar, Ören)	3 (Merkez, Tekeli, Tekmen)		6	74
KÖY SAYISI					

Kaynak: ADNKS, TÜİK, (2008)

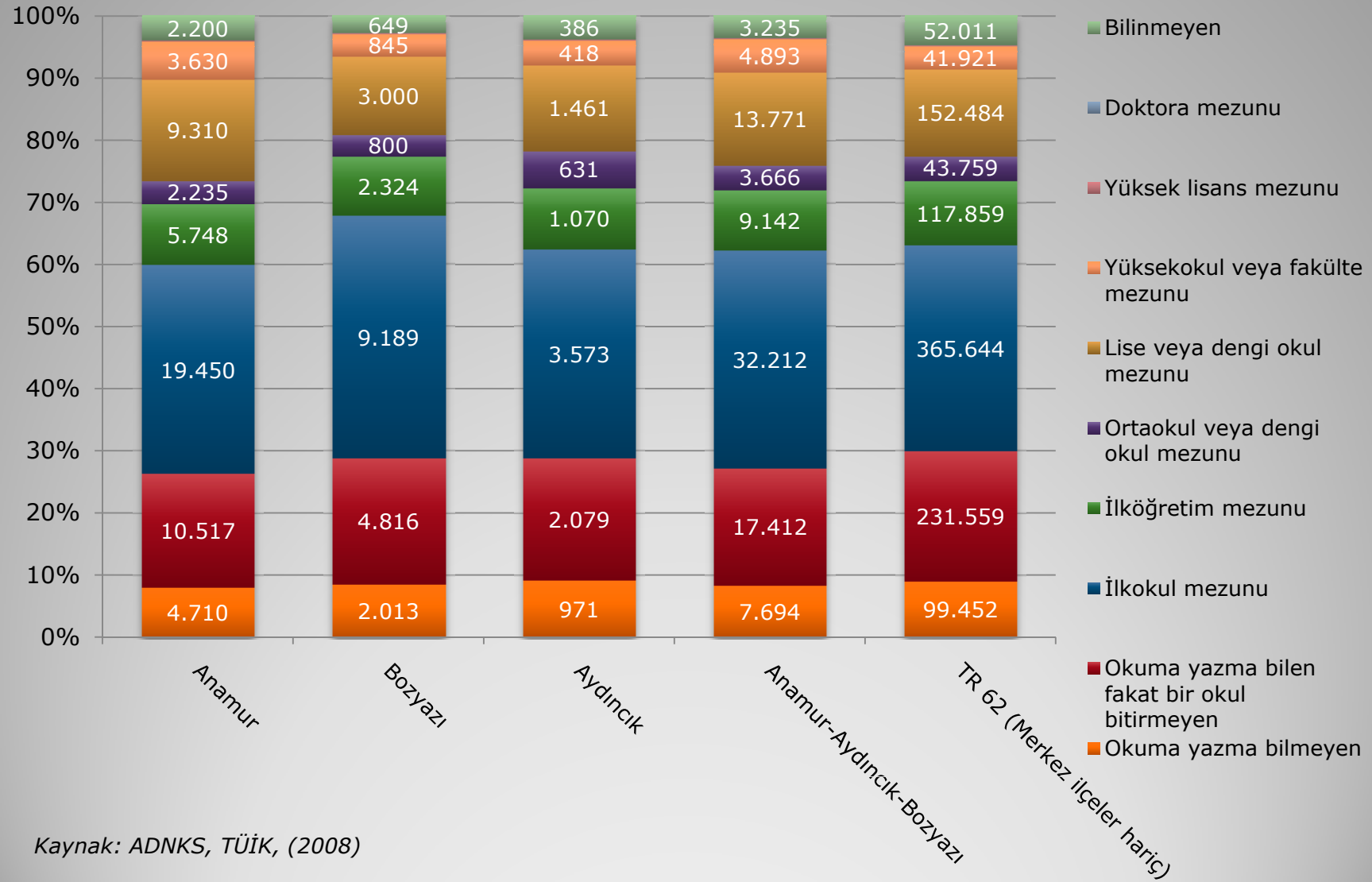
GENEL BİLGİLER

	ANAMUR			AYDINCIK			BOZYAZI			ANAMUR-BOZYAZI-AYDINCIK ALT-BÖLGESİ			TR 62 (Merkez ilçeler hariç)		
	TOPLAM (%)	ERKEK(%)	KADIN(%)	TOPLAM (%)	ERKEK(%)	KADIN(%)	TOPLAM (%)	ERKEK(%)	KADIN(%)	TOPLAM (%)	ERKEK(%)	KADIN(%)	TOPLAM (%)	ERKEK(%)	KADIN(%)
0-14	23	24	22	24	25	23	25	26	24	24	24	23	27	26	28
15-64	68	68	68	66	66	66	66	66	67	67	67	68	66	66	66
65+	9	8	10	9	9	10	8	8	9	9	8	10	7	8	6

Kaynak: ADNKS, TÜİK, (2008)

NÜFUS BİLEŞENLERİ...Yaş

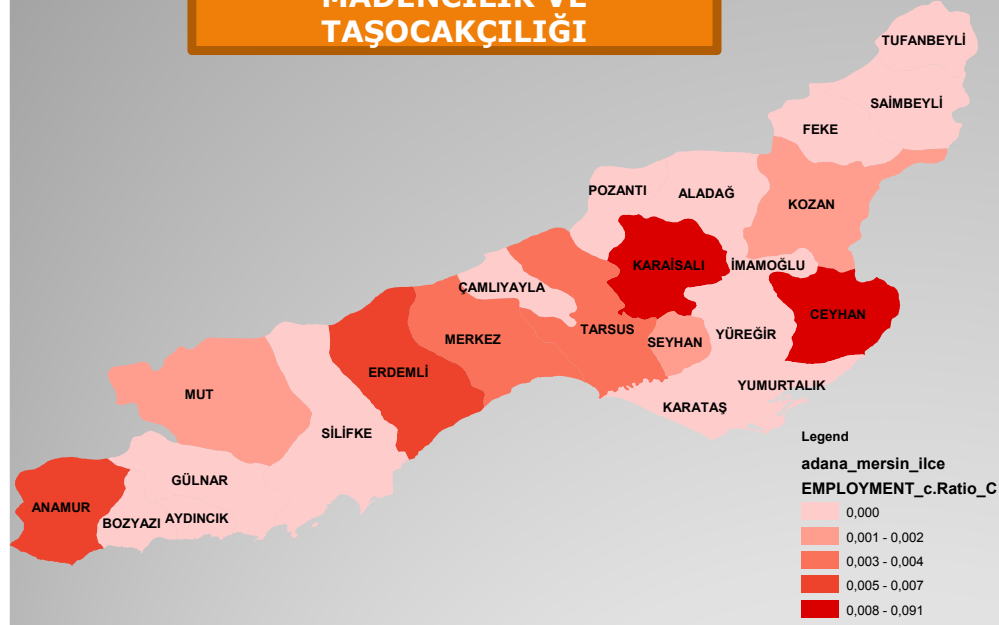




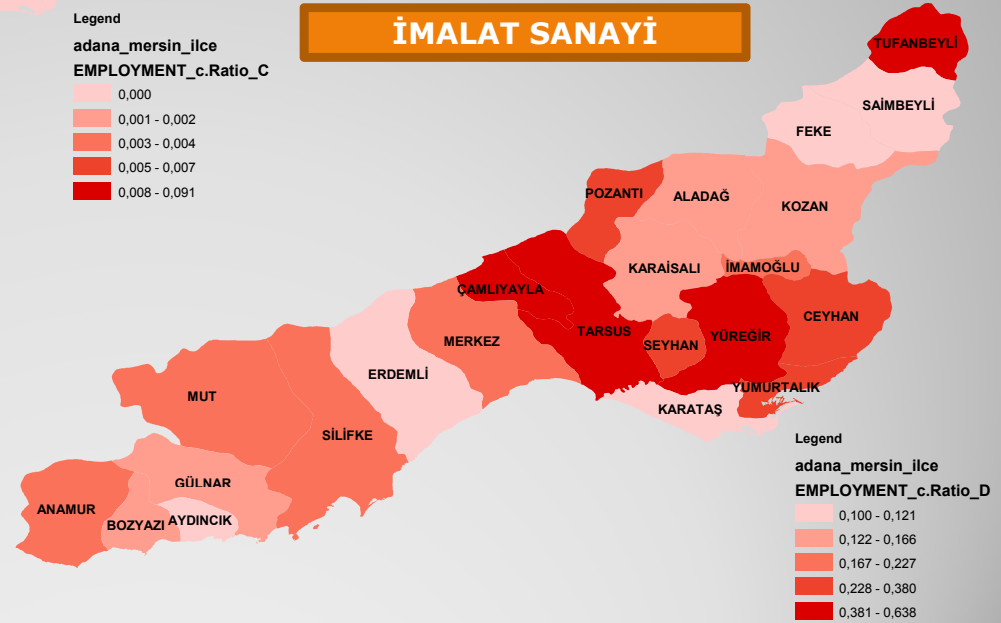
NÜFUS BİLEŞENLERİ...Eğitim



MADENCİLİK VE TAŞOCAKÇILIĞI



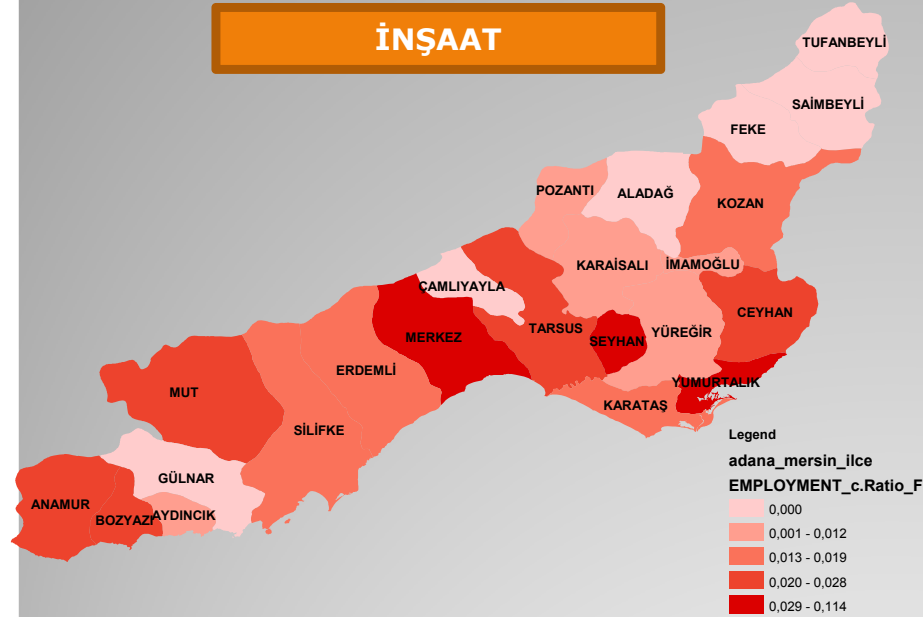
İMALAT SANAYİ



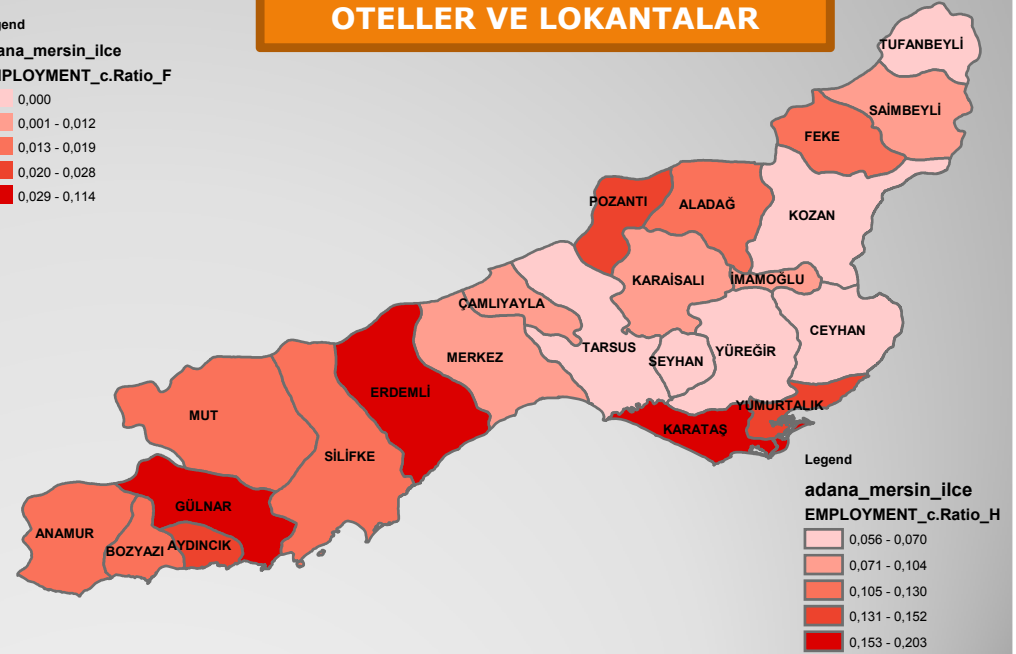
Kaynak: GSİS, TÜİK, (2002)

EKONOMİK YAPI

İNŞAAT



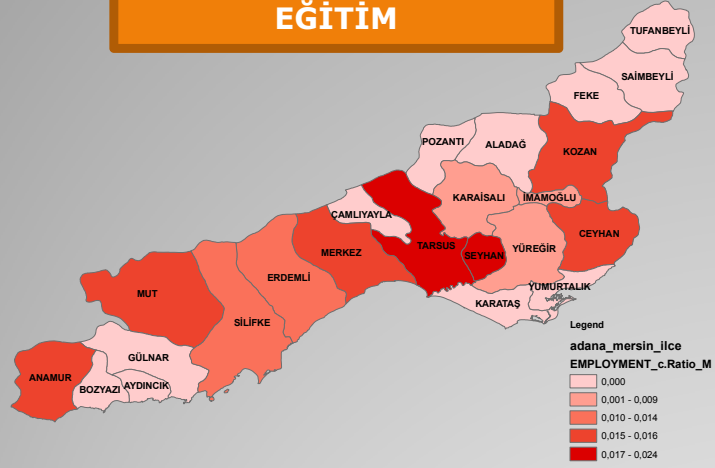
OTELLER VE LOKANTALAR



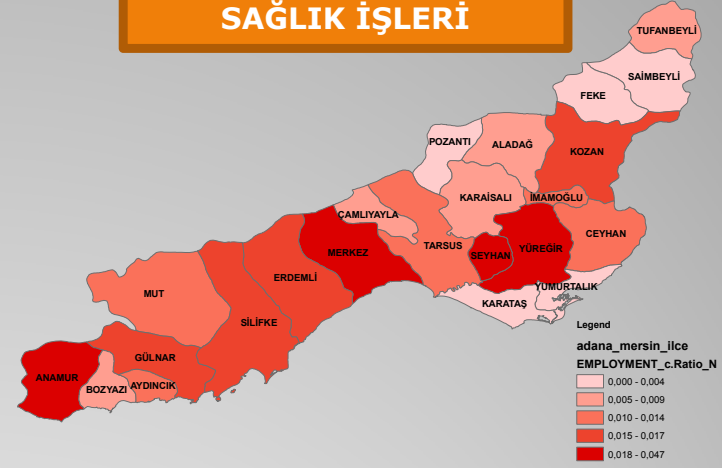
Kaynak: GSİS, TÜİK, (2002)

EKONOMİK YAPI

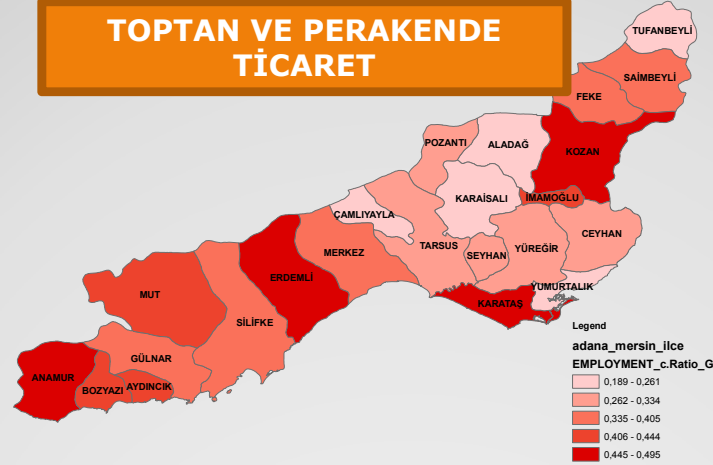
EĞİTİM



SAĞLIK İŞLERİ

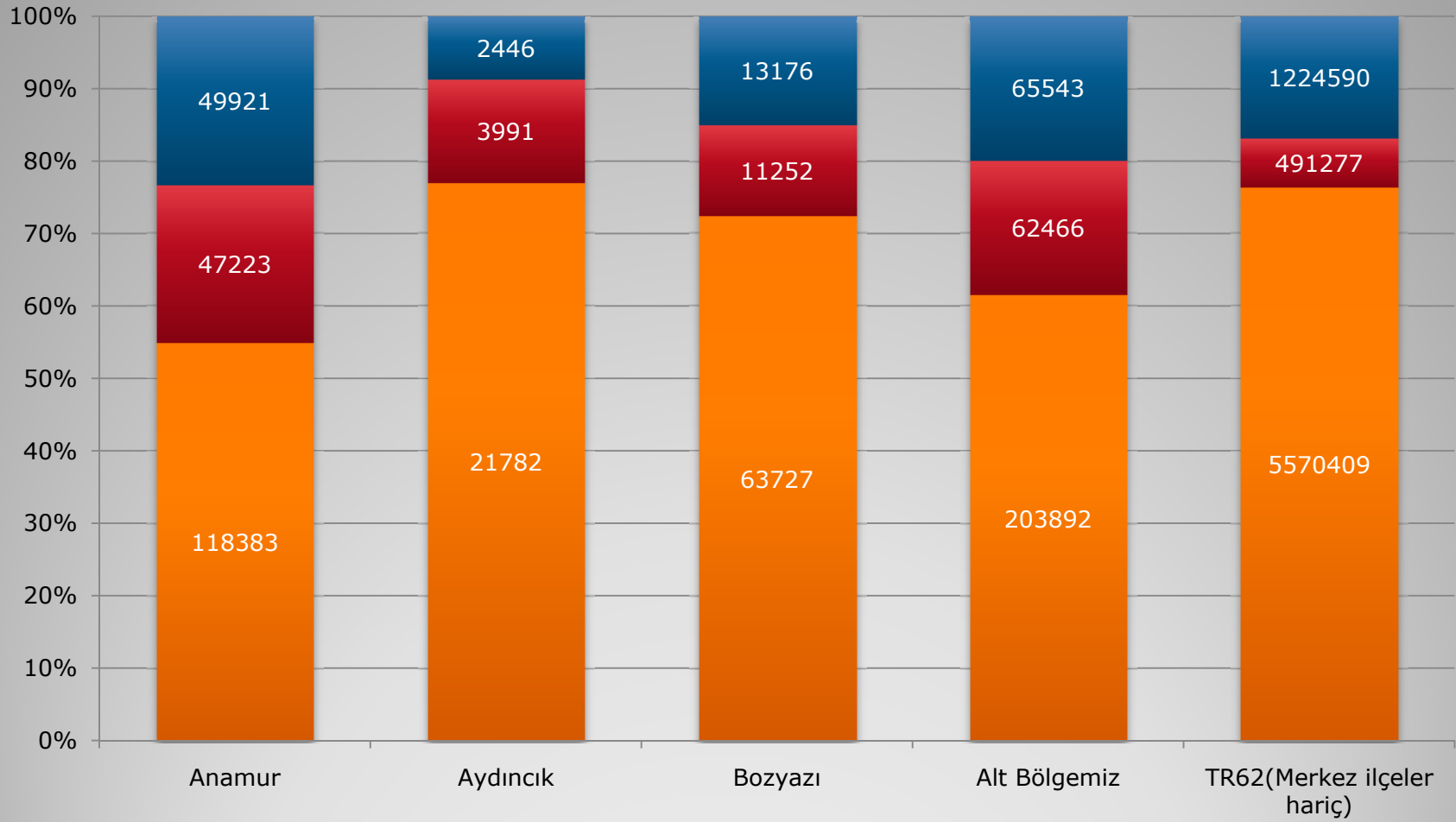


TOPTAN VE PERAKENDE TİCARET



Kaynak: GSİS, TÜİK, (2002)

EKONOMİK YAPI



■ Meyve alanı(dekar)

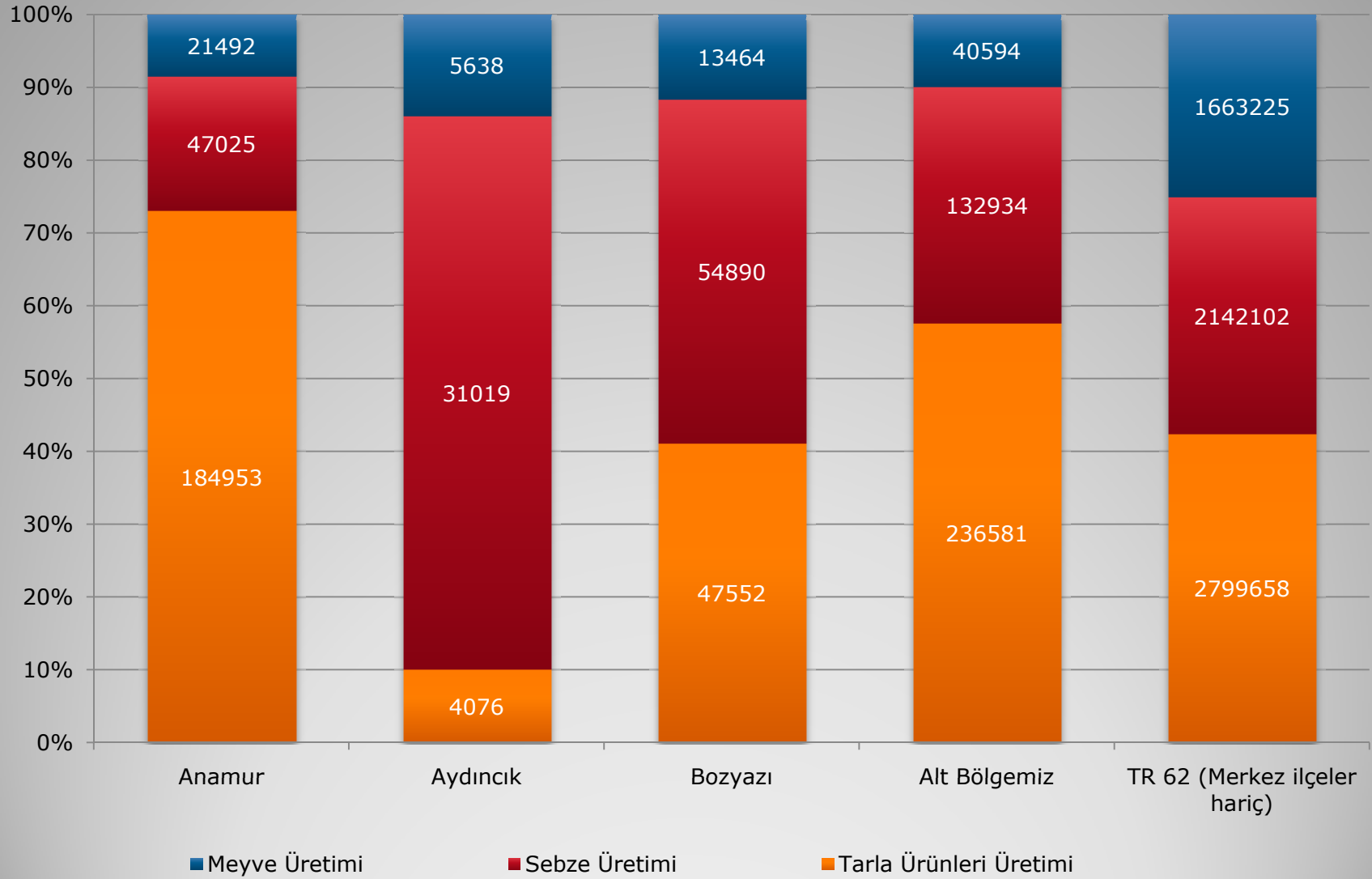
■ Sebze bahçeleri alanı(dekar)

■ Ekilen tarla alanı(dekar)

Kaynak: TÜİK, (2008)

TARIM ALANLARI





Kaynak: TÜİK, (2008)

TARIMSAL ÜRETİM ÜRÜN GRUPLARI



ANAMUR	BOZYAZI	AYDINCIK
<ul style="list-style-type: none"> •Buğday (13.761 ton) •Arpa (2.731 ton) •Kuru Soğan (1.200 ton) 	<ul style="list-style-type: none"> •Fiğ (Kuru ve Yeşil) (6.906 ton) •Buğday (4.064 ton) •Nohut (1.690 ton) 	<ul style="list-style-type: none"> •Fiğ (Yeşil) (3.500 ton) •Buğday (1.973 ton)
<ul style="list-style-type: none"> •Sofralık Domates (20.140 ton) •Sofralık Hıyar (15.200 ton) 	<ul style="list-style-type: none"> •Sofralık Domates (29.600 ton) •Sofralık Hıyar (24.200 ton) 	<ul style="list-style-type: none"> •Sofralık Hıyar (20.430 ton) •Patlıcan (9.325 ton)
<ul style="list-style-type: none"> •Muz (102.600 ton) •Çilek (57.500 ton) •Elma (Golden) (4.540 ton) 	<ul style="list-style-type: none"> •Muz (39.000 ton) •Limon (2.400 ton) •Çilek (1400 ton) •Sofralık Üzüm (1.000 ton) 	<ul style="list-style-type: none"> •Limon (1.344 ton) •Badem (1.006 ton)

Kaynak: TÜİK, (2008)

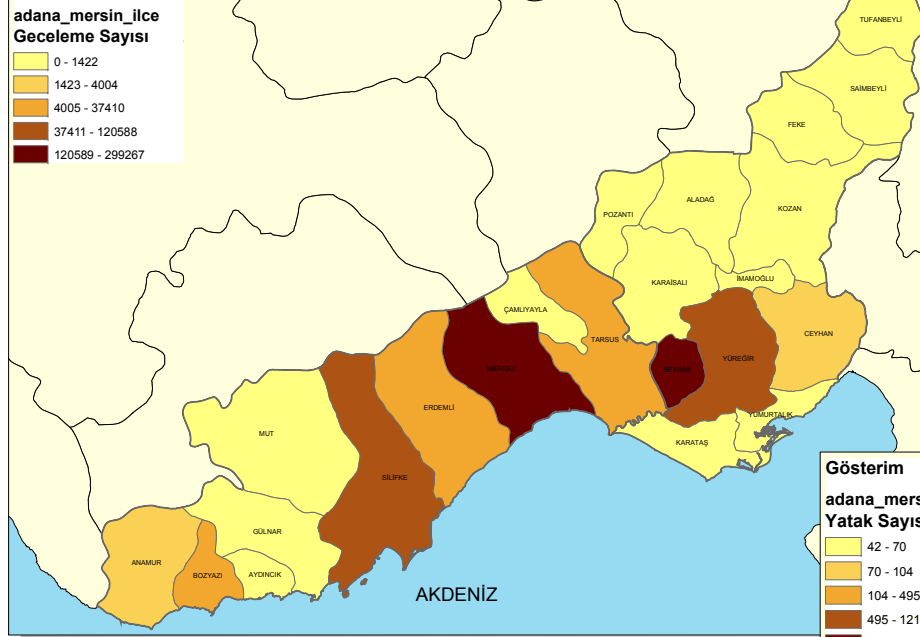
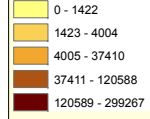
ÖNE ÇIKAN TARIM ÜRÜNLERİ



ÇUKUROVA BÖLGESİ TURİSTİK GECELEME SAYISI

Gösterim

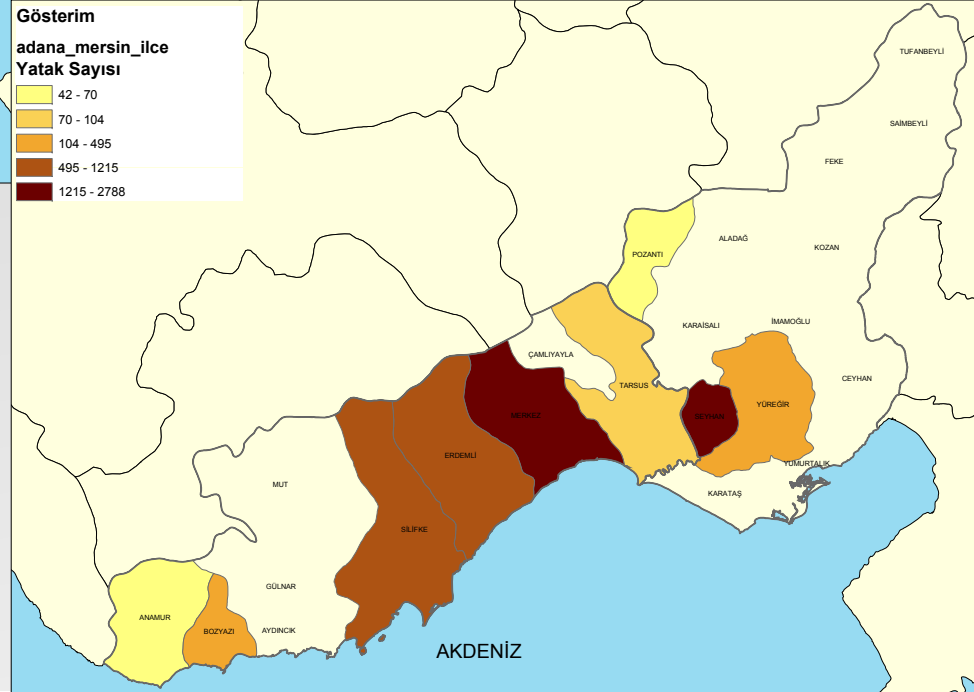
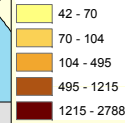
adana_mersin_ilce
Geceleme Sayısı



ÇUKUROVA BÖLGESİ YATAK SAYISI DAĞILIMI

Gösterim

adana_mersin_ilce
Yatak Sayısı



Kaynak: Kültür ve Turizm Bakanlığı, (2007)

TURİZM

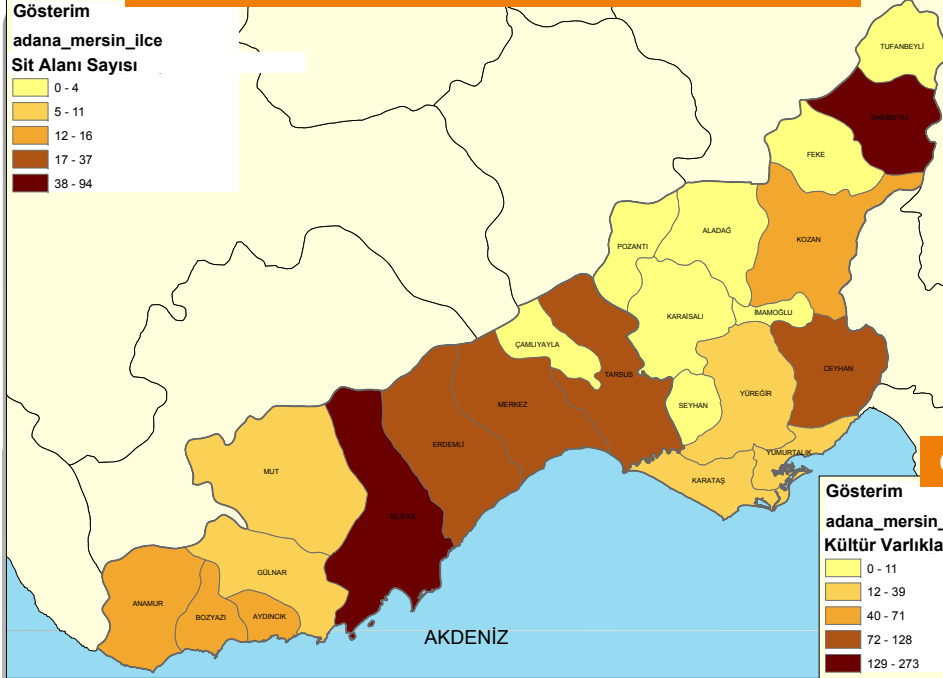
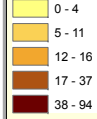


ÇUKUROVA BÖLGESİ SİT ALANI DAĞILIMI

Gösterim

adana_mersin_ilce

Sit Alanı Sayısı

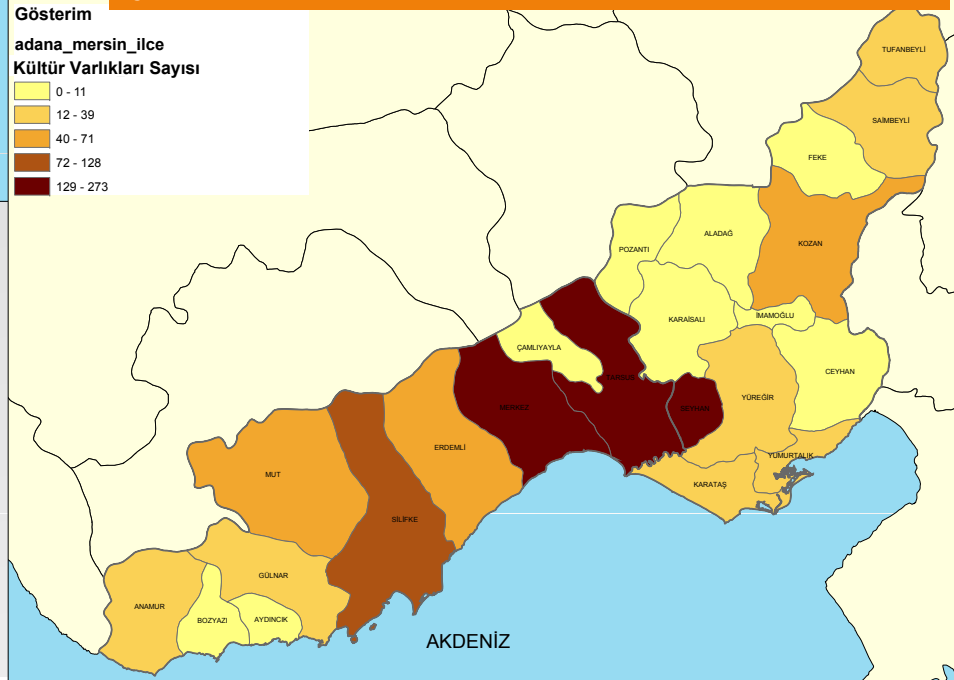
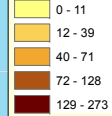


ÇUKUROVA BÖLGESİ KÜLTÜR VARLIKLARI DAĞILIMI

Gösterim

adana_mersin_ilce

Kültür Varlıkları Sayısı



Kaynak: Kültür ve Turizm Bakanlığı, (2007)

TURİZM



	ANAMUR			BOZYAZI			AYDINCIK			ANAMUR BOZYAZI AYDINCIK ALT-BÖLGESİ			TR 62 (Merkez ilçeler hariç)		
	Okul Öncesi	İlköğretim	Ortaöğretim	Okul Öncesi	İlköğretim	Ortaöğretim	Okul Öncesi	İlköğretim	Ortaöğretim	Okul Öncesi	İlköğretim	Ortaöğretim	Okul Öncesi	İlköğretim	Ortaöğretim
Derslik başına düşen öğrenci sayısı		25,82	27,82		19,88	22,46		16,20	13,80		21,59	21,77		26,81	30,07
Öğretmen başına düşen öğrenci sayısı	18,24	18,48	14,38	21,00	15,78	14,60	21,17	16,05	15,47	19,38	17,41	14,66	23,84	21,11	18,82

Kaynak: Adana ve Mersin İl Millî Eğitim Müdürlükleri, (2009)

SOSYAL ALTYAPI...Eğitim



	Anamur	Aydıncık	Bozyazı	Anamur Bozyazı Aydıncık Alt-Bölgesi	TR 62 (Merkez ilçeler hariç)
10.000 Kişi başına düşen yatak sayısı	23,01	25,79	11,39	20,30	15,22
10.000 Kişi başına düşen sağlık personeli sayısı	53,17	28,37	28,48	43,87	25,45

Kaynak: Adana ve Mersin İl Sağlık Müdürlükleri, (2009)

SOSYAL ALTYAPI...Sağlık



TEŞEKKÜRLER

ANAMUR – BOZYAZI – AYDINCIK ALT-BÖLGESİ
1-2 ARALIK 2009

